



İNŞAAT MALZEMELERİ
SANAYİ DIŞ TİCARET
ENDEKSİ



İNŞAAT MALZEMELERİ SANAYİ DIŞ TİCARET ENDEKSLERİ SAYI-34 MAYIS 2020



ENDEKSLERİN TANIMI	<p>‘İnşaat Malzemeleri Sanayi Dış Ticaret Endeksi’ inşaat malzemeleri sanayinde yer alan ürünlerin dış ticaretini ölçen endekslerdir.</p> <p>İnşaat malzemeleri sanayinde yer alan ürünlerin ihracat ve ithalatları aylık olarak miktar, dolar değer ve birim fiyat olarak ölçülmektedir.</p> <p>Miktar, değer ve birim değerler zincir endeks haline getirilmiş olup ayrıca endeks değeri olarak izlenmektedir.</p>
ENDEKSLERİN AMACI	<p>‘İnşaat Malzemeleri Sanayi Dış Ticaret Endeksi’ temel amacı inşaat malzemeleri sanayinde yer alan ürünlerin; ürünler, ürün grupları ve toplulaştırılmış olarak dış ticaret verilerini derlemek, bu verilerden endeksler oluşturmak, mutlak veriler ve endeksler yardımıyla dış ticaret gelişmelerini izlemek ve değerlendirmektir. Bu değerlendirme için Türkiye'nin aylık sanayi ürünleri ihracatı için de ayrıca miktar, değer ve birim değer endeksleri hesaplanmakta ve karşılaştırmaya gidilmektedir.</p>
ENDEKSLER	<p>Ana Endeks: İnşaat Malzemeleri Sanayi Dış Ticaret Endeksi Alt Endeksler: 8 Alt Ürün Grubu Endeksi Tematik Endeksler: Miktar, Değer Ve Birim Değer Endeksleri</p>



ENDEKSLERİN HAZIRLANMA METODOLOJİSİ;

- Endeksler ihracat ve ithalat için, miktar, deęer ve birim deęer (ortalama fiyat) olarak hesaplanmaktadır.
- Endekslerin başlangıç tarihi 2013 yılıdır; her ürün için 2013 yılı aylık ortalama miktar, deęer ve birim deęeri 100 kabul edilmiştir.
- Endeksler aylık olarak hazırlanmaktadır.
- Endeks yöntemi olarak 'zincir endeks' kullanılmaktadır.
- Aylık verileri 2013=100 verisi üzerine her ay için işlenerek zincir endeksler üretilmektedir.
- İnşaat malzemeleri sanayinde 36 ürün için endeks hazırlanmıştır.
- Ürünler ortak özellikleri itibariyle 8 ürün grubu halinde gruplandırılmış olup ürün grupları için de endeksler hesaplanmaktadır.
- Dış Ticaret Endekslerinin hazırlanmasında Türkiye İstatistik Kurumu'nun açıkladığı Dış Ticaret İstatistikleri kullanılmaktadır.
- TÜİK aylık verileri bir sonraki ayın son günü açıklamaktadır. Türkiye İMSAD Dış Ticaret Endeksi de bu tarihten beş gün sonra açıklanmaktadır.



ÜRÜN GRUPLARI	ÜRÜNLER
DEMİR ÇELİK ÜRÜNLERİ	DEMİR ÇELİK ÇUBUK PROFİL DEMİR ÇELİK BORU VE BORU BAĞLANTI PARÇALARI DEMİR ÇELİK DİKENLİ TEL VE ÇİTLER DEMİR ÇELİK İNŞAAT AKSAMI DEMİR ÇELİKTEN RADYATÖR DEMİR ÇELİK TEL ÖRGÜ KAFES AĞ DEMİR ÇELİK CİVATA SOMUN
MİNERAL, TAŞ VE TOPRAK ÜRÜNLERİ	ALÇI ÇİMENTO VE BETONDAN EŞYA ALÇIDAN İNŞAAT MALZEMELERİ ÇİMENTO İNŞAAT CAMLARI (DÜZCAM VE YALITIM CAMLARI) SERAMİK KAPLAMA SERAMİK SAĞLIK GEREÇLERİ BLOK MERMER İŞLENMİŞ TAŞLAR (MERMER VE GRANİTLER) TUĞLA, KARO VE KİREMİT
ELEKTRİK MALZEMELERİ VE TEÇHİZATLARI	ASANSÖR, YÜRÜYEN MERDİVEN VE KÖRÜKLER AYDINLATMA EKİPMANLARI ELEKTRİK MALZEMELERİ GÜVENLİK VE ALARM SİSTEMLERİ ISITMA VE SOĞUTMA CİHAZLARI SAYAÇLAR YALITIMLI KABLOLAR

ÜRÜN GRUPLARI	ÜRÜNLER
METAL BAZLI ÜRÜNLER	ALÜMİNYUM İNŞAAT MALZEMELERİ VE AKSAMLARI ALÜMİNYUM SAĞLIK GEREÇLERİ DEMİR ÇELİK SAĞLIK GEREÇLERİ KİLİTLER VE DONANIM EŞYALARI MUSLUK VE VANALAR
KİMYASAL BAZLI ÜRÜNLER	BOYALAR VE VERNİKLER PLASTİK İNŞAAT MALZEMELERİ YAPI KİMYASALLARI
AĞAÇ VE AHŞAP ÜRÜNLERİ	AHŞAP İNŞAAT MALZEMELERİ DUVAR KAĞITLARI AHŞAP MUTFAK VE BANYO DOLAPLARI
YALITIM ÜRÜNLERİ	YALITIM MALZEMELERİ
PREFABRİK YAPILAR	PREFABRİK YAPILAR



İNŞAAT MALZEMELERİ SANAYİ DİŐ TİCARET ENDEKSİ; GENEL DEĐERLENDİRME

- ❑ İnşaat Malzemeleri Dıő Ticaret Endeksi nisan ayından sonra mayıs ayında da Covid-19 salgınının olumsuz etkilerini sert şekilde yaşamıőtır.
- ❑ İnşaat malzemeleri sanayi ihracatı 2020 yılı mayıs ayında deđer olarak geçen yılın mayıs ayına göre yüzde 42,3 gerilemiőtir.
- ❑ 2019 yılı mayıs ayında 2,19 milyar dolar olan ihracat yaşanan olumsuz geliőmeler ile 2020 mayıs ayında 1,27 milyar dolara inmiőtir.
- ❑ 2020 yılı mayıs ayı ihracatı, 1,34 milyar dolar olan 2020 yılı nisan ayı ihracatının da altında kalmıőtır.
- ❑ İnşaat malzemeleri sanayi ihracatı miktar olarak ise mayıs ayında geçen yılın mayıs ayına göre yüzde 17,3 düőmüőtür. Miktar olarak düőüő daha sınırlı kalmıőtır. Bu nedenle ihracat çabasının mayıs ayında da yođun şekilde sürdüđü görülmektedir. İnşaat malzemeleri ihracatı 2020 yılı nisan ayında 3,98 milyon ton iken mayıs ayında 4,44 milyon ton olmuőtur.
- ❑ İnşaat malzemeleri ihracat ortalama birim fiyatı ise 2019 yılı mayıs ayında 0,41 dolar/kg iken 2020 yılı mayıs ayında 0,29 dolar/kg olmuőtur.
- ❑ İhracat pazarlarındaki olumsuz koőullar ile ihracattaki sert daralma mayıs ayında ihracat birim fiyatlarına da yansımıőtır.
- ❑ İnşaat malzemeleri sanayi ithalatı miktar olarak mayıs ayında geçen yılın mayıs ayına göre yüzde 24,7 azalmıő ve 181,1 bin ton olmuőtur. Mayıs ayı ithalatı miktar olarak 173,6 bin ton olan nisan ayı ithalatının ise üzerinde gerçekteőmiőtir.
- ❑ İnşaat malzemeleri sanayi ithalatı deđer olarak ise mayıs ayında 465 milyon dolar olarak gerçekteőmiőtir. Bir önceki yılın aynı ayına göre yüzde 28,1 düőmüőtür.
- ❑ İnşaat malzemeleri mayıs ayı ithalatı deđer olarak 430 milyon dolar olan nisan ayı ithalatının ise üzerinde gerçekteőmiőtir.
- ❑ İnşaat malzemeleri ithalat ortalama birim fiyatı nisan ayında 2019 yılı mayıs ayına göre yüzde 4,5 düőmüő ve 2,69 dolar/kg seviyesinden 2,57 dolar/kg seviyesine inmiőtir. Nisan ayının 2,48 dolar olan ortalama ithalat birim fiyatının ise üzerindedir.



İNŞAAT MALZEMELERİ SANAYİ DIŞ TİCARET ENDEKSİ; TÜRKİYE İLE KARŞILAŞTIRMALI DEĞERLENDİRME

- Türkiye sanayi ihracatı 2020 yılı mayıs ayında Covid-19 etkilerini sert şekilde yaşamaya devam etmiştir.
- 2020 yılı mayıs ayında sanayi ürünleri ihracatı değer olarak geçen yılın mayıs ayına göre yüzde 45,4 düşmüştür. 2020 nisan ayına göre ise artış yaşanmıştır.
- Endeksin ölçülmeye başlandığı 2013 yılı Ağustos ayından bu yana değer olarak en düşük ikinci aylık sanayi ihracatı gerçekleşmiştir.
- Türkiye toplam sanayi ürünleri ihracatı miktar olarak ise 2020 yılının mayıs ayında bir önceki yılın mayıs ayına göre yüzde 19,3 düşüş göstermiştir. Sanayi ihracatı pazarlardaki hızlı bozulmaya rağmen miktar olarak daha sınırlı düşüş göstermiştir.
- Sanayi ihracatı miktar olarak mayıs ayında 2020 nisan ayının üzerinde gerçekleşmiştir.
- Sanayi malı ihracatında ortalama birim fiyatları ise 2019 yılı mayıs ayında 1,40 dolar/kg iken, 2020 yılı mayıs ayında 0,95 dolar/kg seviyesine inmiştir.
- Mayıs ayı ortalama ihracat birim fiyatı nisan ayında gerçekleşen 0,87 dolar/kg birim fiyatının ise üzerindedir.
- İnşaat malzemeleri sanayi dışındaki sanayilerin toplam ihracatı değer olarak 2020 yılı mayıs ayında geçen yılın mayıs ayına göre yüzde 46 düşmüştür.
- İnşaat malzemeleri sanayi dışındaki sanayilerin ihracat ortalama birim fiyatı 2019 yılı mayıs ayında 2,74 dolar/kg iken 2020 yılı mayıs ayında 1,89 dolar/kg olmuştur. Ancak mayıs ayı ortalama ihraç birim fiyatı nisan ayı ortalama ihraç fiyatının üzerindedir.
- Sanayi ihracatı tüm göstergeleri mayıs ayında da Covid-19 salgınının olumsuz etkilerinden fazlası ile etkilenmiştir. Buna rağmen bazı göstergeler nisan ayına göre iyileşmeyi göstermektedir.



İNŞAAT MALZEMELERİ SANAYİ DİŐ TİCARET ENDEKSİ; ALT SANAYİLER İTİBARIYLA DEĐERLENDİRME

- ❑ 2020 yılı mayıs ayında küresel ölçekte süren ve Türkiye’de de görülen Covid-19 salgınının olumsuz koşulları ve etkileri devam etmiştir.
- ❑ 2020 yılının mayıs ayında sekiz alt ürün grubundan yedisinin ihracat birim fiyatları 2019 yılı mayıs ayına göre gerilemiştir. Fiyat düşüşleri alt gruplarda yüksek oranlarda gerçekleşmiştir. Fiyatı artan tek alt sektör yüzde 16,8 ile prefabrik yapılar olmuştur.
- ❑ 2020 yılı mayıs ayında mineral ürünlerin ortalama ihracat birim fiyatı yüzde 35,4 gerilemiştir. Ağaç ve ahşap ürünlerin ihracat birim fiyatı yüzde 16,1 düşmüştür. Kimyasal bazlı ürünlerin ortalama ihraç birim fiyatı da yüzde 14,5 azalmıştır.
- ❑ 2020 yılının mayıs ayında sekiz alt ürün grubunun sekizinde de ihracat miktar olarak geçen yılın mayıs ayının altında gerçekleşmiştir. İhracatta yüksek miktar düşüşleri yaşanmıştır.
- ❑ 2020 yılı mayıs ayında en yüksek ihracat miktar düşüşü yüzde 57,8 ile elektrik malzemeleri ve teçhizatlarında olmuştur. Yüksek miktar düşüşü yaşanan diğer alt sektörler yüzde 46,2 ile demir çelik ürünleri ve yüzde 38,4 ile yalıtım ürünleridir.
- ❑ 2020 yılı mayıs ayında ihracat düşüşü en az olan alt sektör yüzde 6,3 ile mineral ürünlerdir.
- ❑ 2020 yılının mayıs ayında sekiz alt ürün grubunun altısında ihracat değer olarak sert şekilde, ikisinde ise daha yavaş gerilemiştir.
- ❑ 2020 yılı mayıs ayında değer olarak en yüksek ihracat düşüşü yüzde 48 ile demir çelik ürünlerinde gerçekleşmiştir. Yalıtım malzemeleri ihracatı yüzde 42,5, elektrik malzemeleri ve teçhizatı ihracatı yüzde 41,9 ve metal ürünler ihracatı yüzde 41,7 düşmüştür.
- ❑ Prefabrik yapılar yüzde 7,8 ve ahşap ve ağaç ürünleri yüzde 10,5 ile değer olarak ihracatın daha sınırlı düştüğü iki alt sektördür.

İNŞAAT MALZEMELERİ SANAYİ DİŐ TİCARET ENDEKSİ; ALT SANAYİLER İTİBARIYLA DEĐERLENDİRME

ÜRÜN GRUPLARI	İHRACAT BİRİM FİYAT DOLAR/KG			İHRACAT MİKTAR BİN TON			İHRACAT DEĐER MİLYON DOLAR		
	2019 MAYIS	2020 MAYIS	% DEĐİŐİM	2019 MAYIS	2020 MAYIS	% DEĐİŐİM	2019 MAYIS	2020 MAYIS	% DEĐİŐİM
DEMİR ÇELİK ÜRÜNLERİ	0,68	0,66	-2,9	1.291.018	694.693	-46,2	879,9	457,9	-48,0
MİNERAL, TAŐ VE TOPRAK ÜRÜNLERİ	0,13	0,084	-35,4	3.686.623	3.455.025	-6,3	464,9	290,1	-37,6
METAL BAZLI ÜRÜNLER	3,93	3,52	-10,4	73.900	48.161	-34,8	290,5	169,5	-41,7
ELEKTRİK MALZEMELERİ VE TEÇHİZATLARI	5,85	5,48	-6,3	50.641	21.348	-57,8	296,1	171,9	-41,9
KİMYASAL BAZLI ÜRÜNLER	1,24	1,06	-14,5	129.773	94.488	-27,2	161,0	100,1	-37,8
AĐAÇ VE AHŐAP ÜRÜNLERİ	0,62	0,52	-16,1	103.540	92.645	-10,5	264,6	236,7	-10,5
YALITIM MALZEMELERİ	0,96	0,90	-6,2	17.341	10.684	-38,4	16,7	9,6	-42,5
PREFABRİK YAPILAR	1,79	2,09	16,8	11.467	9.067	-20,9	20,5	18,9	-7,8



İNŞAAT MALZEMELERİ SANAYİ DİŐ TİCARET ENDEKSİ; ALT SANAYİLER İTİBARIYLA DEĐERLENDİRME

ÜRÜN GRUPLARI	İHRACAT BİRİM FİYAT ENDEKSİ 2013=100			İHRACAT MİKTAR ENDEKSİ 2013=100			İHRACAT DEĐER ENDEKSİ 2013=100		
	2019 MAYIS	2020 MAYIS	% DEĐİŐİM	2019 MAYIS	2020 MAYIS	% DEĐİŐİM	2019 MAYIS	2020 MAYIS	% DEĐİŐİM
DEMİR ÇELİK ÜRÜNLERİ	89,0	86,1	-2,9	113,6	61,1	-46,2	101,1	52,6	-48,0
MİNERAL, TAŐ VE TOPRAK ÜRÜNLERİ	70,6	47,0	-35,4	188,2	176,3	-6,3	132,9	83,0	-37,6
METAL BAZLI ÜRÜNLER	83,8	75,0	-10,4	180,6	117,7	-34,8	151,4	88,3	-41,7
ELEKTRİK MALZEMELERİ VE TEÇHİZATLARI	85,3	80,0	-6,3	126,4	78,2	-57,8	107,8	62,6	-41,9
KİMYASAL BAZLI ÜRÜNLER	80,6	68,9	-14,5	112,5	81,9	-27,2	90,7	56,4	-37,8
AĐAÇ VE AHŐAP ÜRÜNLERİ	52,0	43,9	-16,1	264,6	236,7	-10,5	137,6	104,0	-10,5
YALITIM MALZEMELERİ	73,6	69,4	-6,2	193,8	119,4	-38,4	142,6	82,8	-42,5
PREFABRİK YAPILAR	85,1	99,3	16,8	97,2	76,9	-20,9	82,7	76,3	-7,8

İNŞAAT MALZEMELERİ SANAYİ DİŐ TİCARET ENDEKSİ; ALT SANAYİLER İTİBARIYLA DEĐERLENDİRME

ÜRÜN GRUPLARI	İHRACAT BİRİM FİYAT DOLAR/KG ORTALAMA			İHRACAT MİKTAR BİN TON			İHRACAT DEĐER MİLYON DOLAR		
	2018 HAZİRAN 2019 MAYIS	2019 HAZİRAN 2020 MAYIS	% DEĐİŐİM	2018 HAZİRAN 2019 MAYIS	2019 HAZİRAN 2020 MAYIS	% DEĐİŐİM	2018 HAZİRAN 2019 MAYIS	2019 HAZİRAN 2020 MAYIS	% DEĐİŐİM
DEMİR ÇELİK ÜRÜNLERİ	0,72	0,66	-9,0	12.964.605	12.130.598	-6,4	9.377	7.982	-14,9
MİNERAL, TAŐ VE TOPRAK ÜRÜNLERİ	0,13	0,11	-18,4	30.074.855	37.132.013	23,5	4.058	4.090	0,8
METAL BAZLI ÜRÜNLER	4,01	3,79	-5,4	674.403	694.099	2,9	2.701	2.631	-2,6
ELEKTRİK MALZEMELERİ VE TEÇHİZATLARI	6,05	5,67	-6,3	508.657	509.485	0,2	3.076	2.888	-6,1
KİMYASAL BAZLI ÜRÜNLER	1,35	1,16	-13,5	1.219.593	1.398.030	14,6	1.641	1.627	-0,9
AĐAÇ VE AHŐAP ÜRÜNLERİ	0,68	0,63	-7,2	873.056	991.612	13,6	592	624	5,4
YALITIM MALZEMELERİ	1,00	0,95	-4,9	159.623	157.307	-1,5	160	150	-6,3
PREFABRİK YAPILAR	1,86	2,00	7,8	103.314	106.812	3,4	192	214	11,5



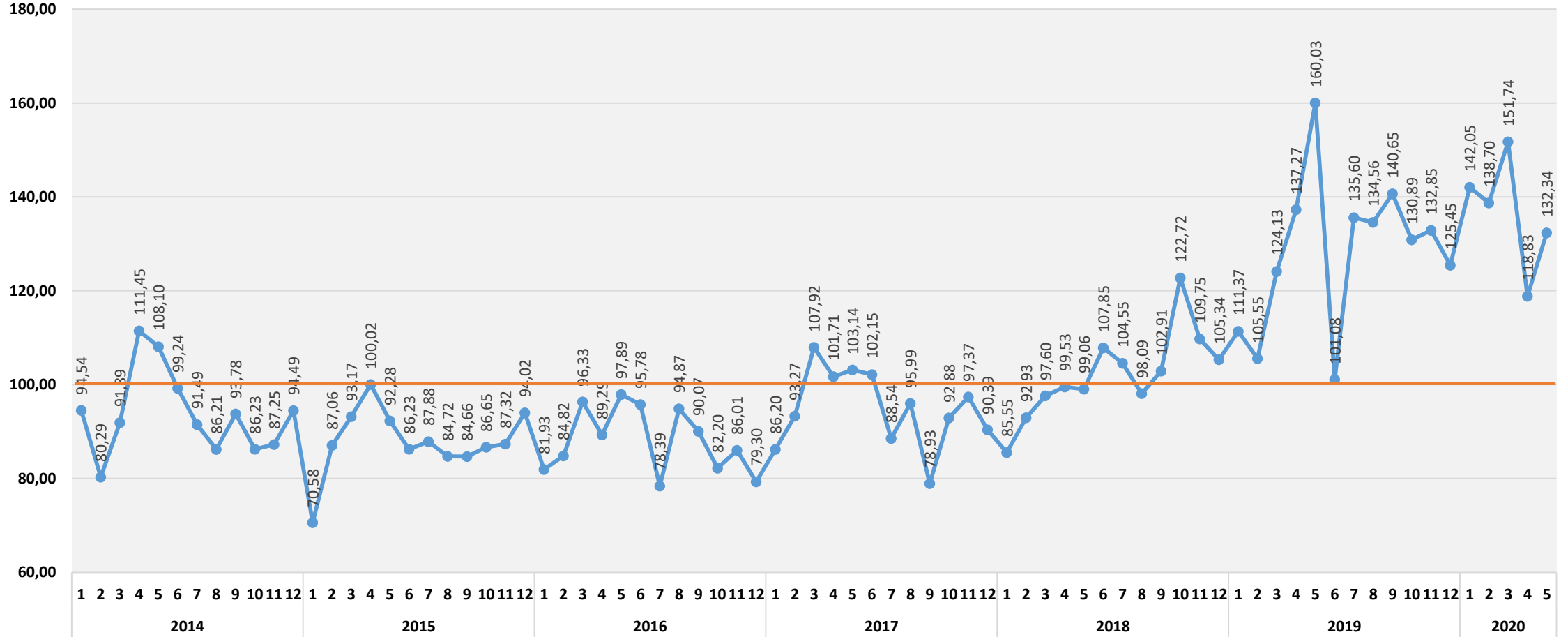
İNŞAAT MALZEMELERİ
SANAYİ DIŞ TİCARET
ENDEKSİ



İNŞAAT MALZEMELERİ SANAYİ TOPLULAŞTIRILMIŞ DIŞ TİCARET ENDEKSLERİ

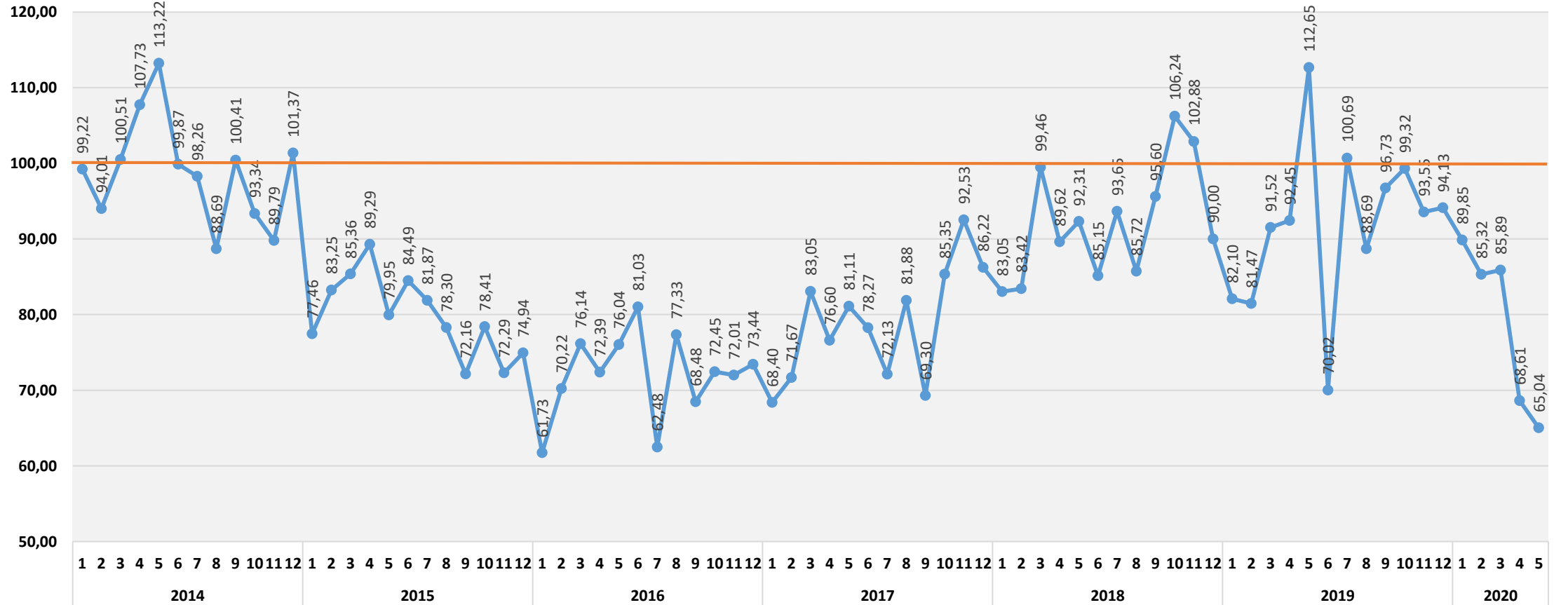
İNŞAAT MALZEMELERİ SANAYİ TOPLULAŞTIRILMIŞ DIŞ TİCARET ENDEKSLERİ

İHRACAT MİKTAR ENDEKSİ 2013=100



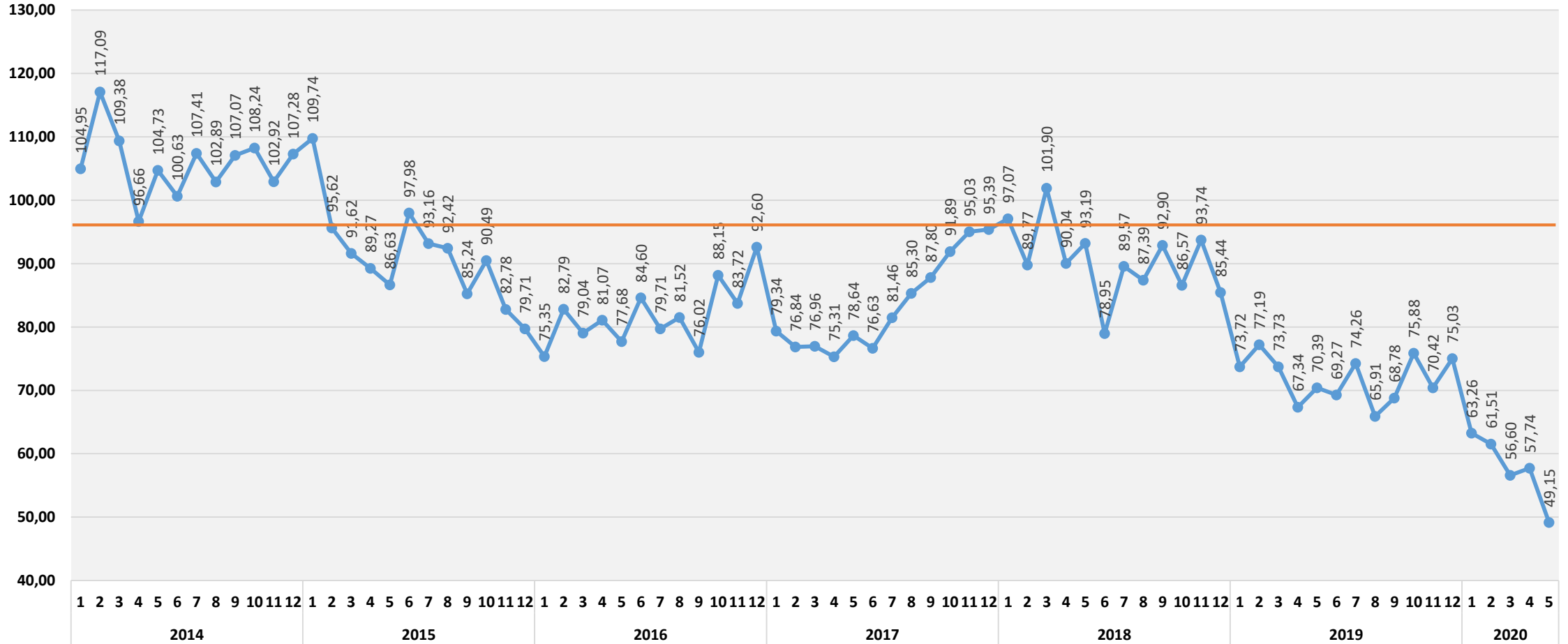
İNŞAAT MALZEMELERİ SANAYİ TOPLULAŞTIRILMIŞ DIŞ TİCARET ENDEKSLERİ

İHRACAT DEĞER ENDEKSİ 2013=100



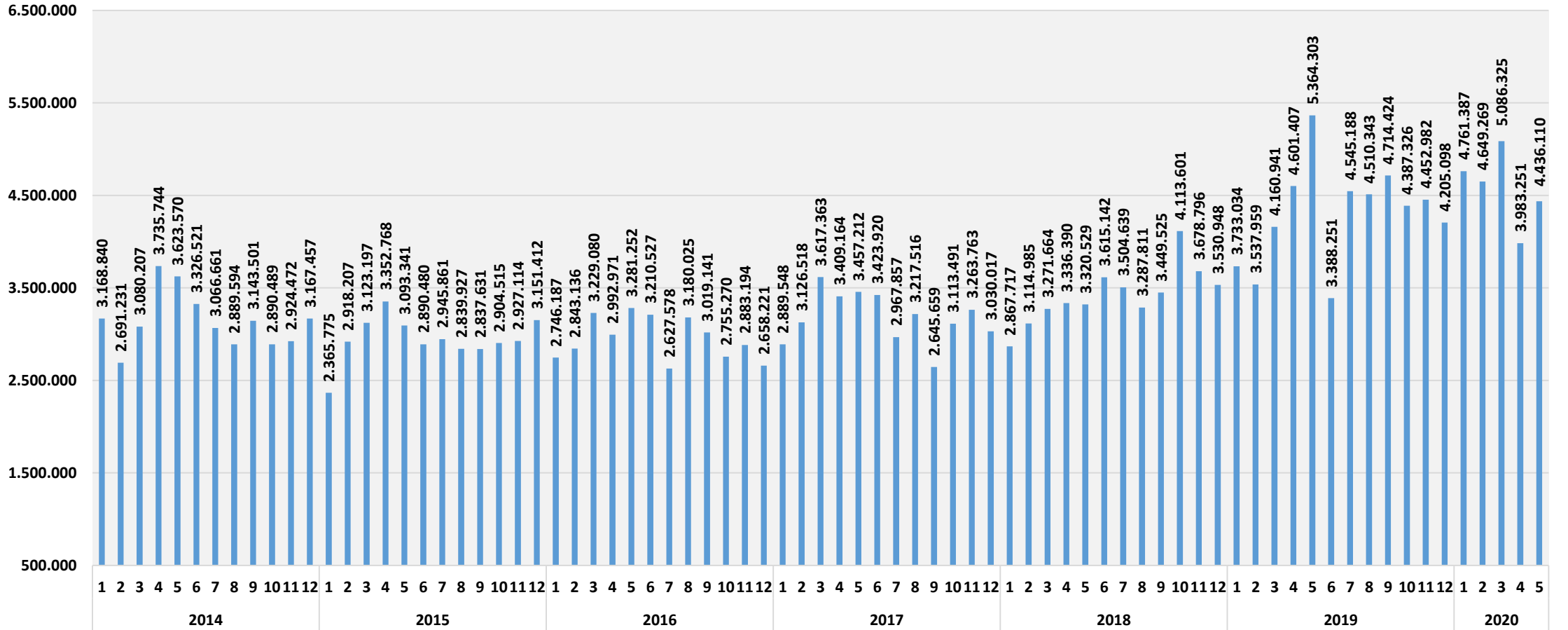
İNŞAAT MALZEMELERİ SANAYİ TOPLULAŞTIRILMIŞ DIŞ TİCARET ENDEKSLERİ

İHRACAT BİRİM DEĞER ENDEKSİ 2013=100



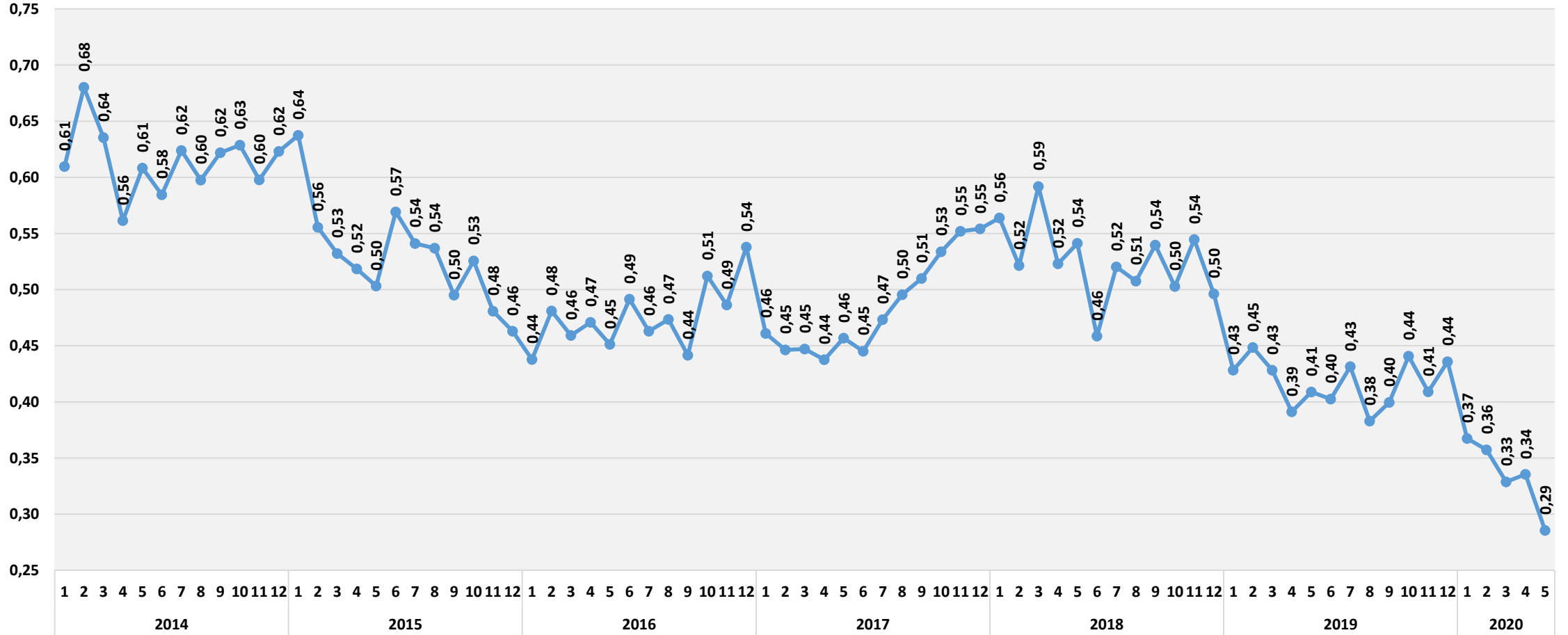
İNŞAAT MALZEMELERİ SANAYİ TOPLULAŞTIRILMIŞ DIŞ TİCARET ENDEKSLERİ

İHRACAT MİKTAR TON



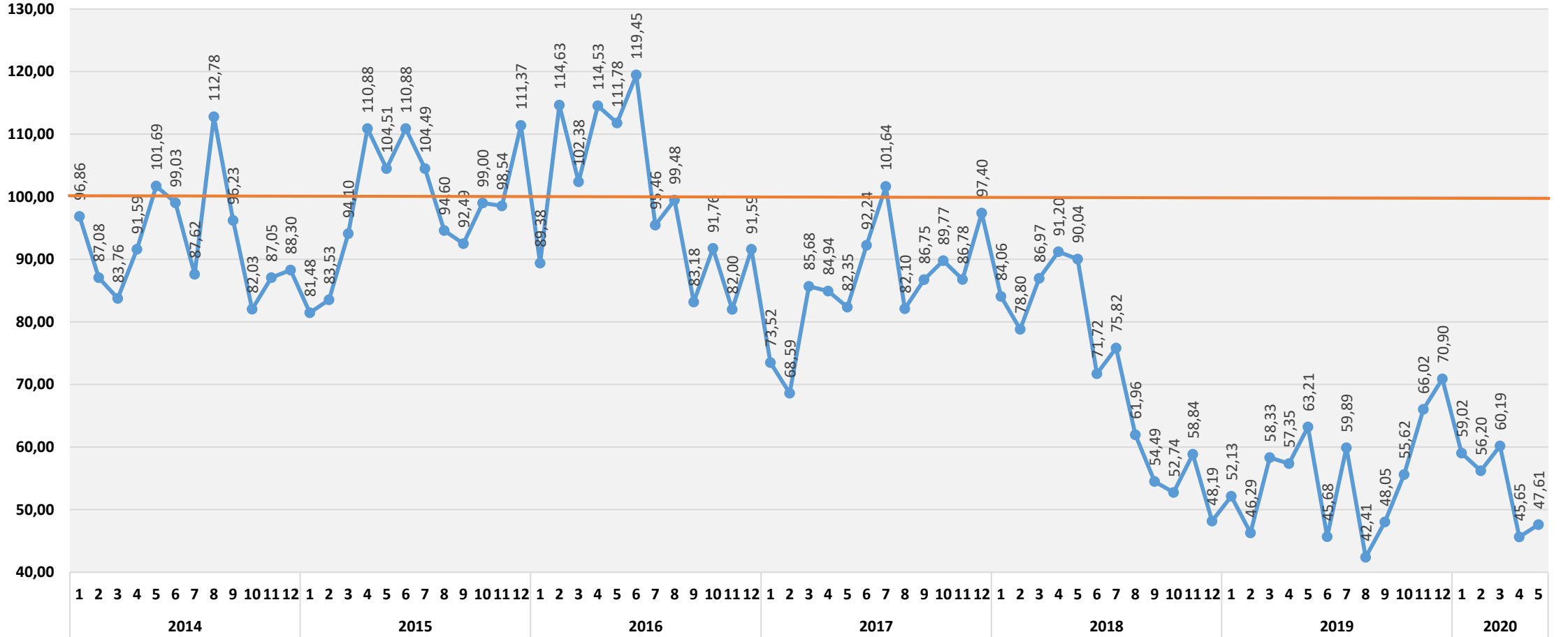
İNŞAAT MALZEMELERİ SANAYİ TOPLULAŞTIRILMIŞ DIŞ TİCARET ENDEKSLERİ

İHRACAT BİRİM DEĞER DOLAR



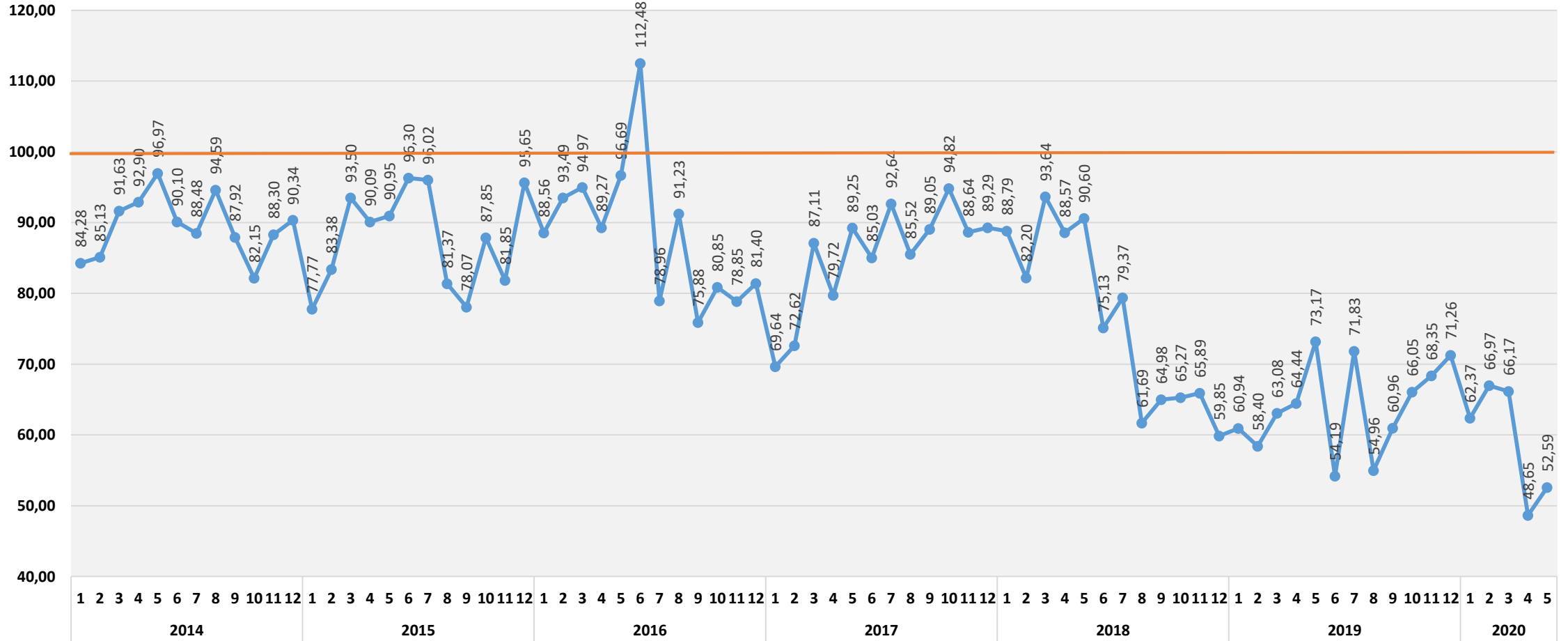
İNŞAAT MALZEMELERİ SANAYİ TOPLULAŐTIRILMIŐ DİŐ TİCARET ENDEKSLERİ

İTHALAT MİKTAR ENDEKSİ 2013=100



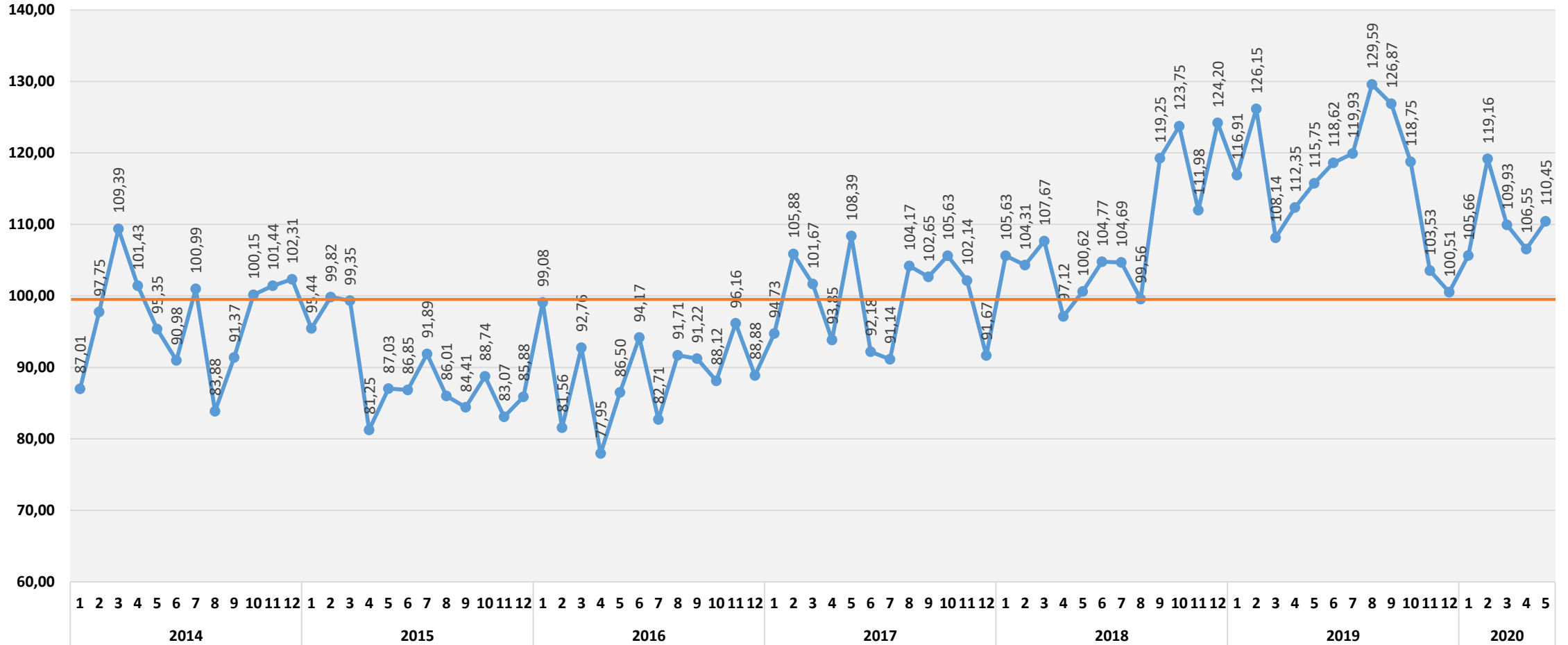
İNŞAAT MALZEMELERİ SANAYİ TOPLULAŐTIRILMIŐ DİŐ TİCARET ENDEKSLERİ

İTHALAT DEĐER ENDEKSİ 2013=100



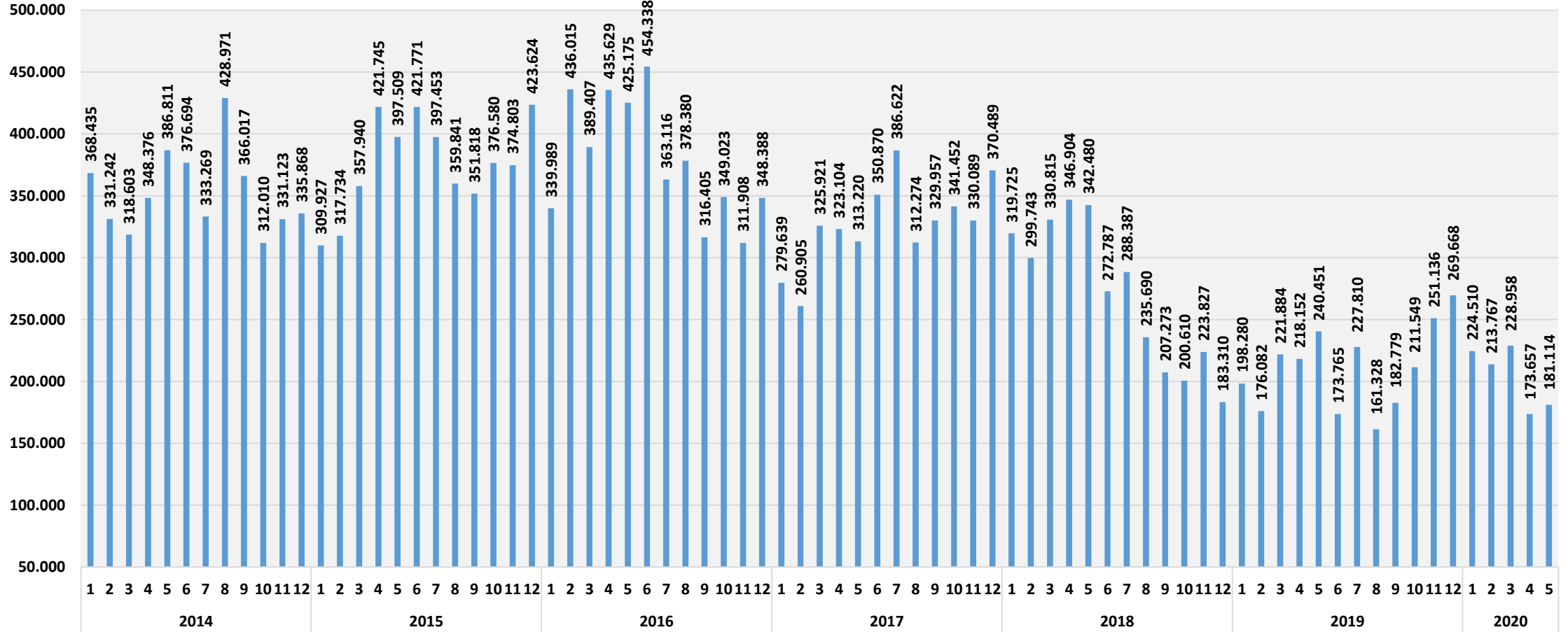
İNŞAAT MALZEMELERİ SANAYİ TOPLULAŞTIRILMIŞ DIŞ TİCARET ENDEKSLERİ

İTHALAT BİRİM DEĞER ENDEKSİ 2013=100



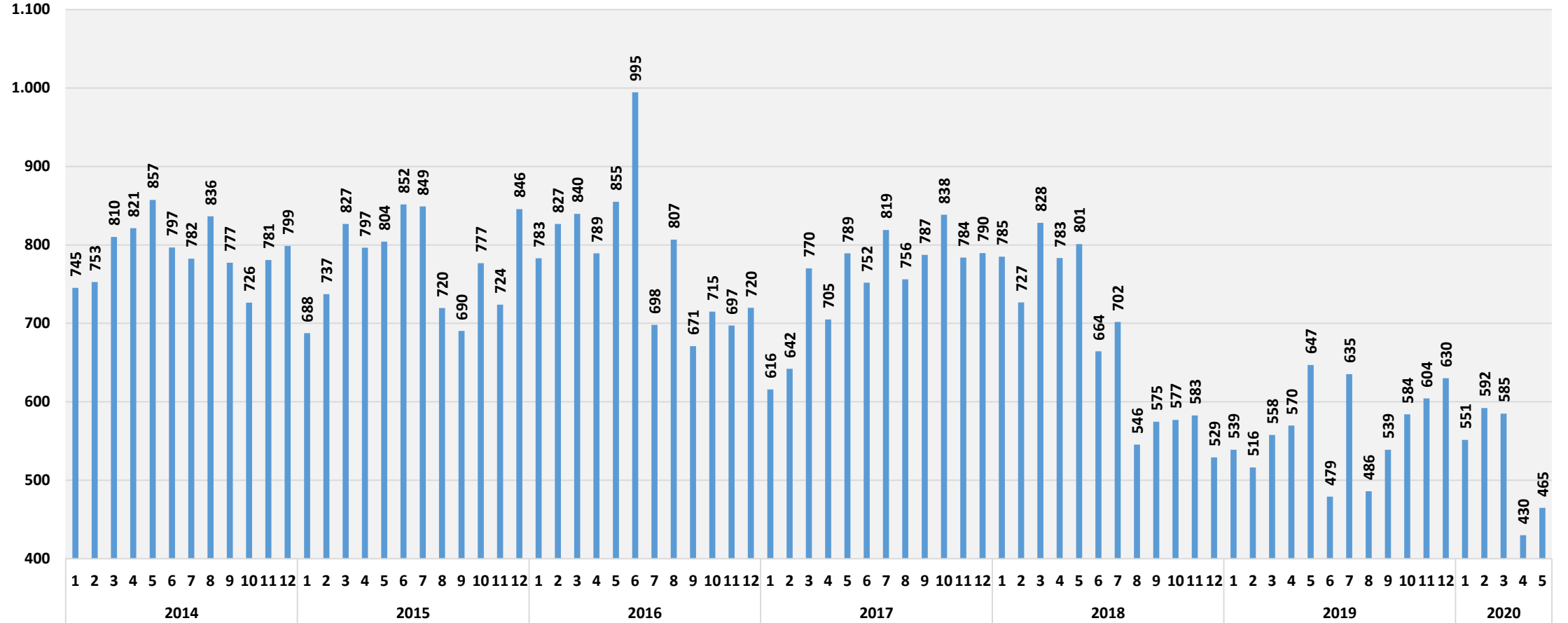
İNŞAAT MALZEMELERİ SANAYİ TOPLULAŐTIRILMIŐ DİŐ TİCARET ENDEKSLERİ

İTHALAT MİKTAR TON



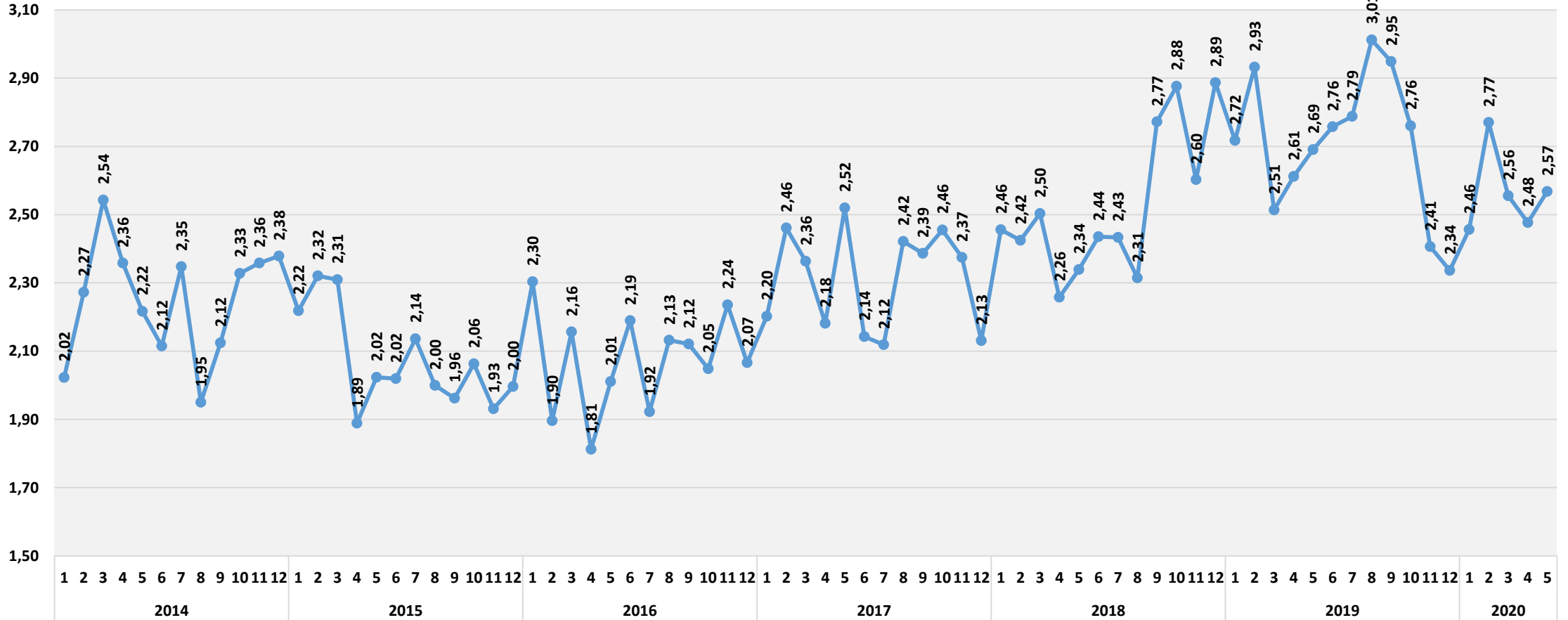
İNŞAAT MALZEMELERİ SANAYİ TOPLULAŞTIRILMIŞ DIŞ TİCARET ENDEKSLERİ

İTHALAT DEĞER MİLYON DOLAR



İNŞAAT MALZEMELERİ SANAYİ TOPLULAŞTIRILMIŞ DIŞ TİCARET ENDEKSLERİ

İTHALAT BİRİM DEĞER DOLAR/KG



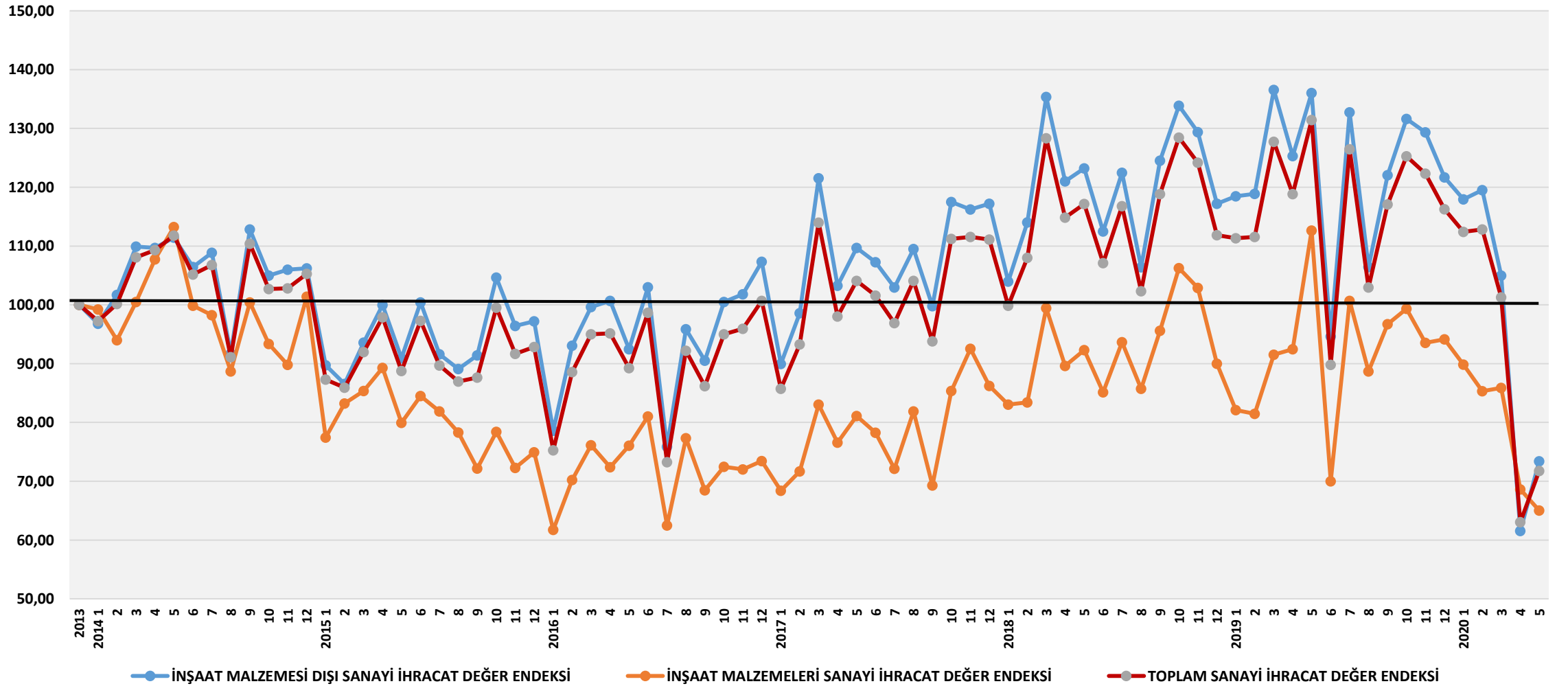


İNŞAAT MALZEMELERİ
SANAYİ DİŐ TİCARET
ENDEKSİ

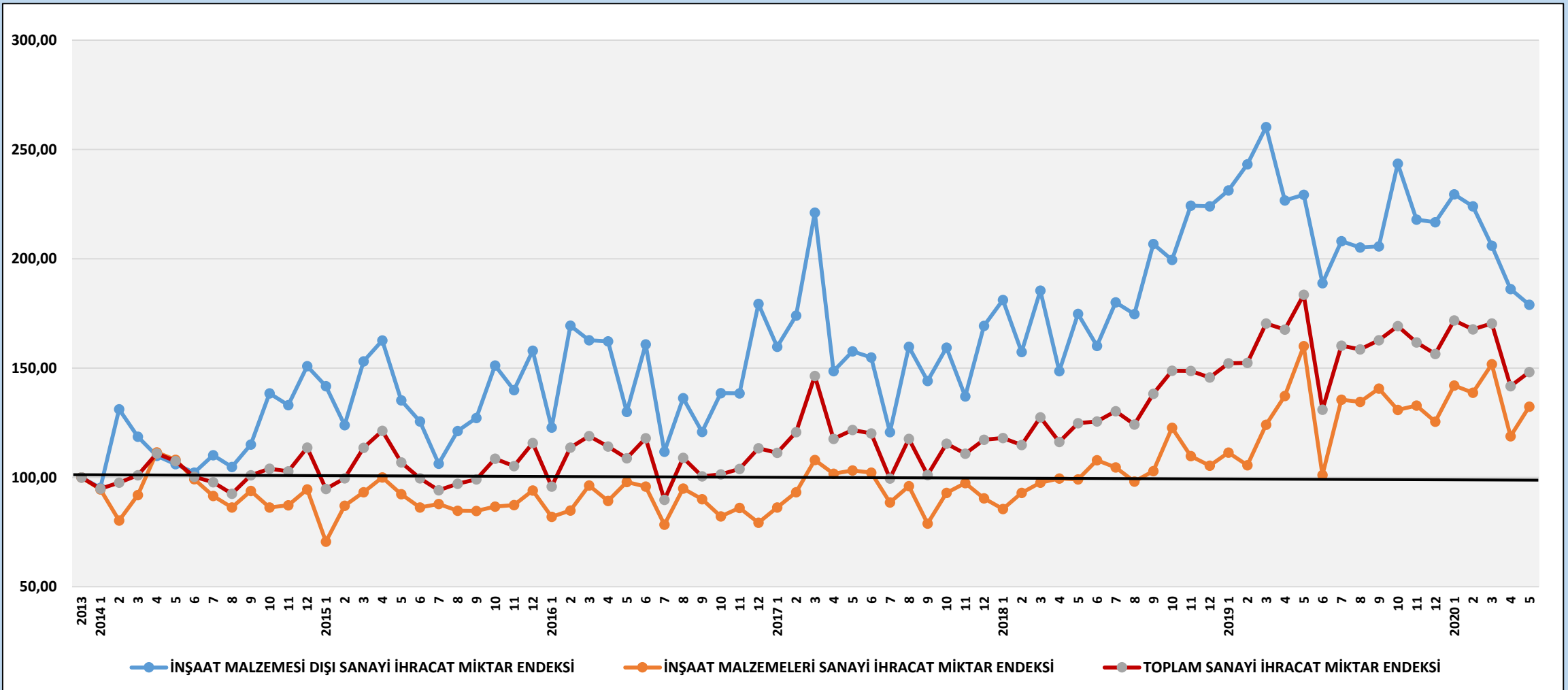


TÜRKİYE SANAYİ VE İNŞAAT MALZEMELERİ SANAYİ KARŐILAŐTIRMALI DİŐ TİCARET ENDEKSLERİ

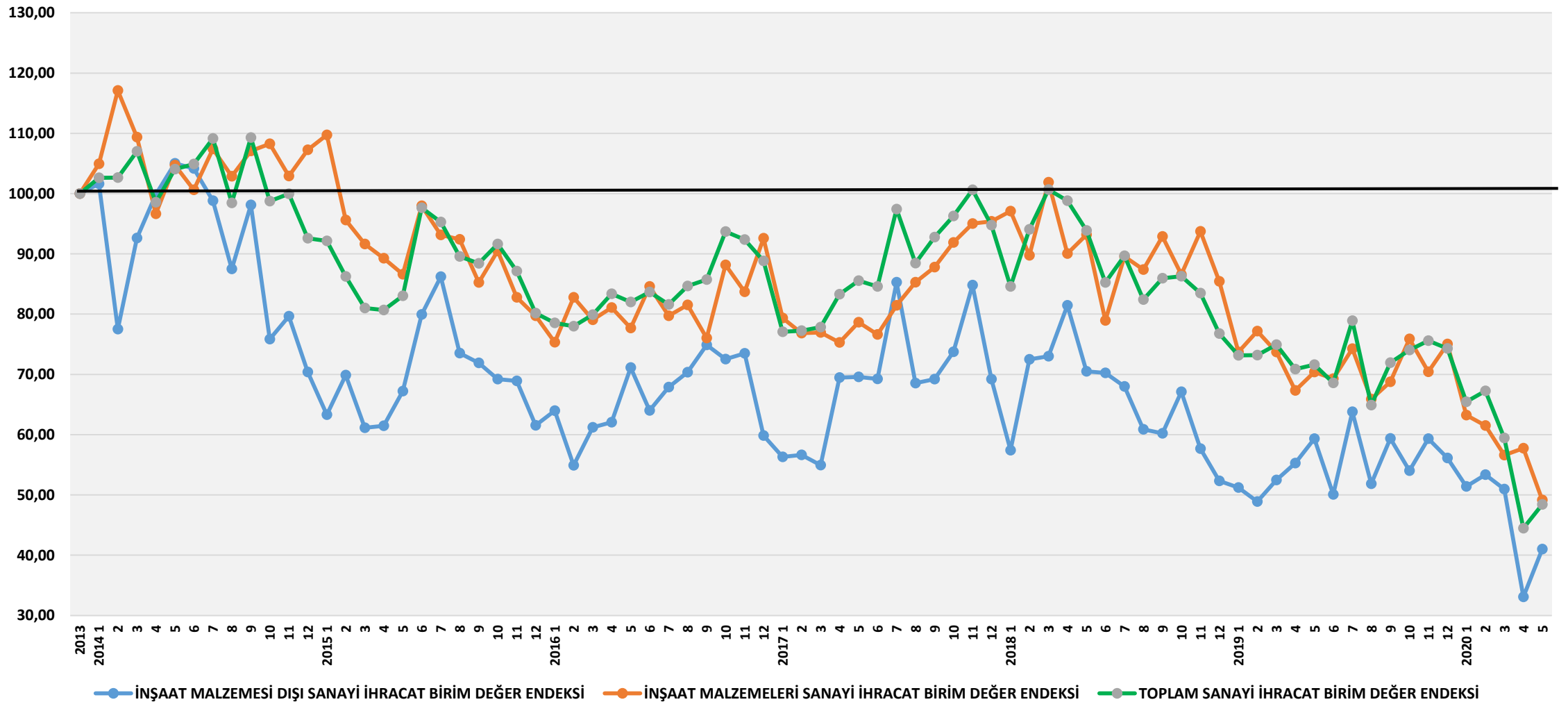
İHRACAT DEĞER ENDEKSLERİ; 2013=100



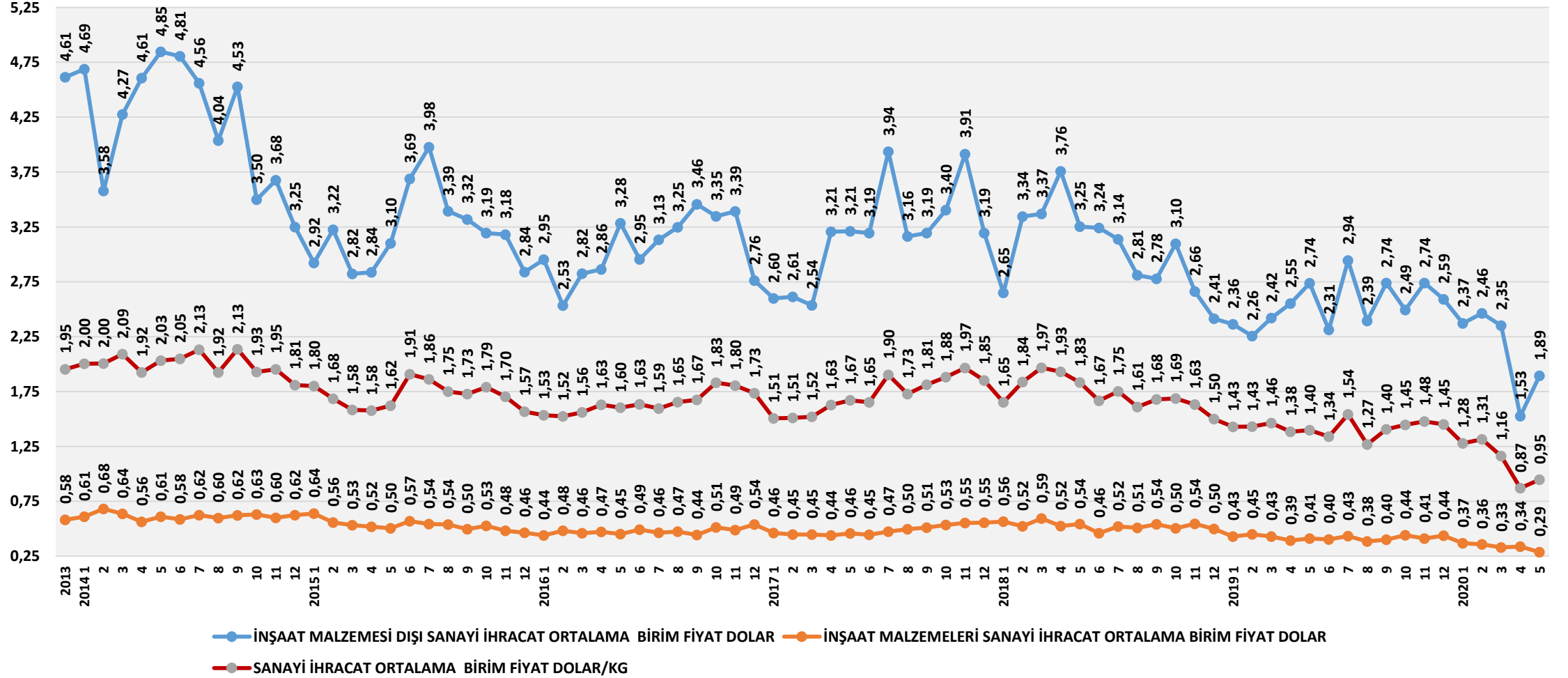
İHRACAT MİKTAR ENDEKSLERİ; 2013=100



İHRACAT BİRİM DEĞER ENDEKSLERİ;2013=100



İHRACAT BİRİM FİYATLARI DOLAR/KG





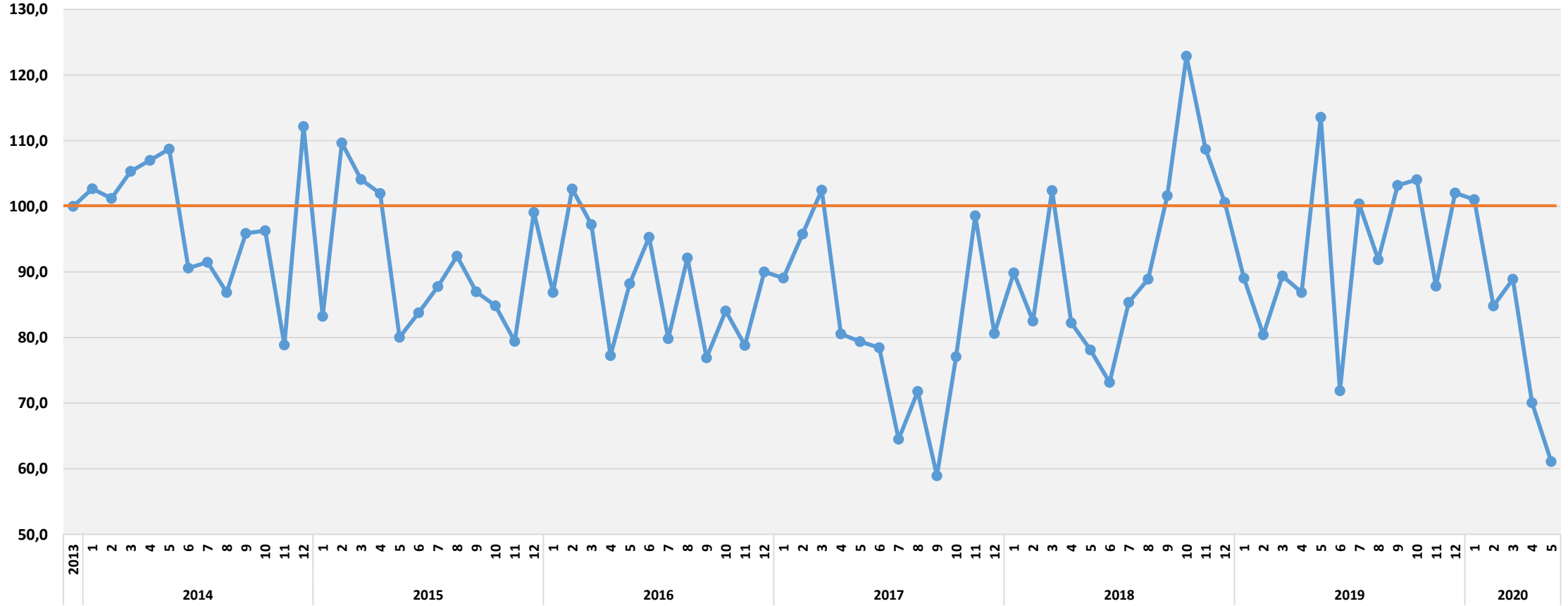
İNŞAAT MALZEMELERİ
SANAYİ DİŐ TİCARET
ENDEKSİ



ALT SANAYİ ÜRÜN GRUPLARI DİŐ TİCARET ENDEKSLERİ

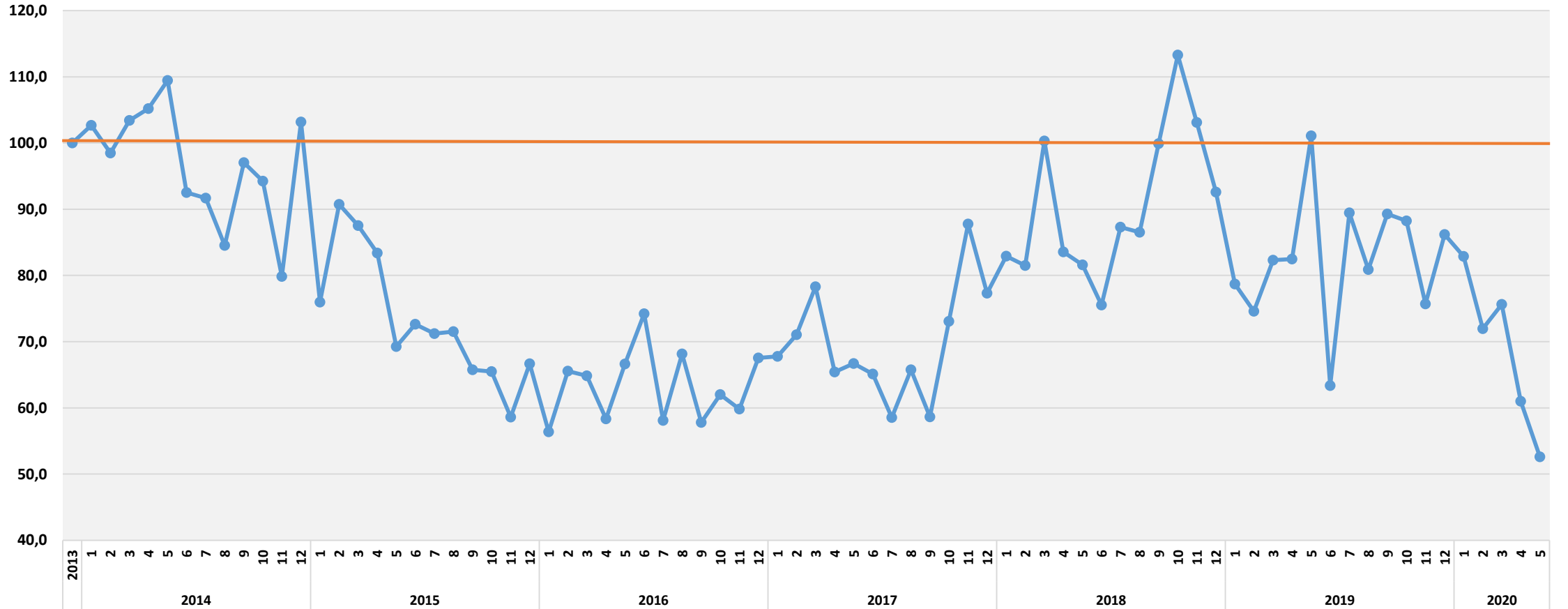
DEMİR ÇELİK ÜRÜNLERİ DIŞ TİCARET ENDEKSLERİ

İHRACAT MİKTAR ENDEKSİ 2013=100



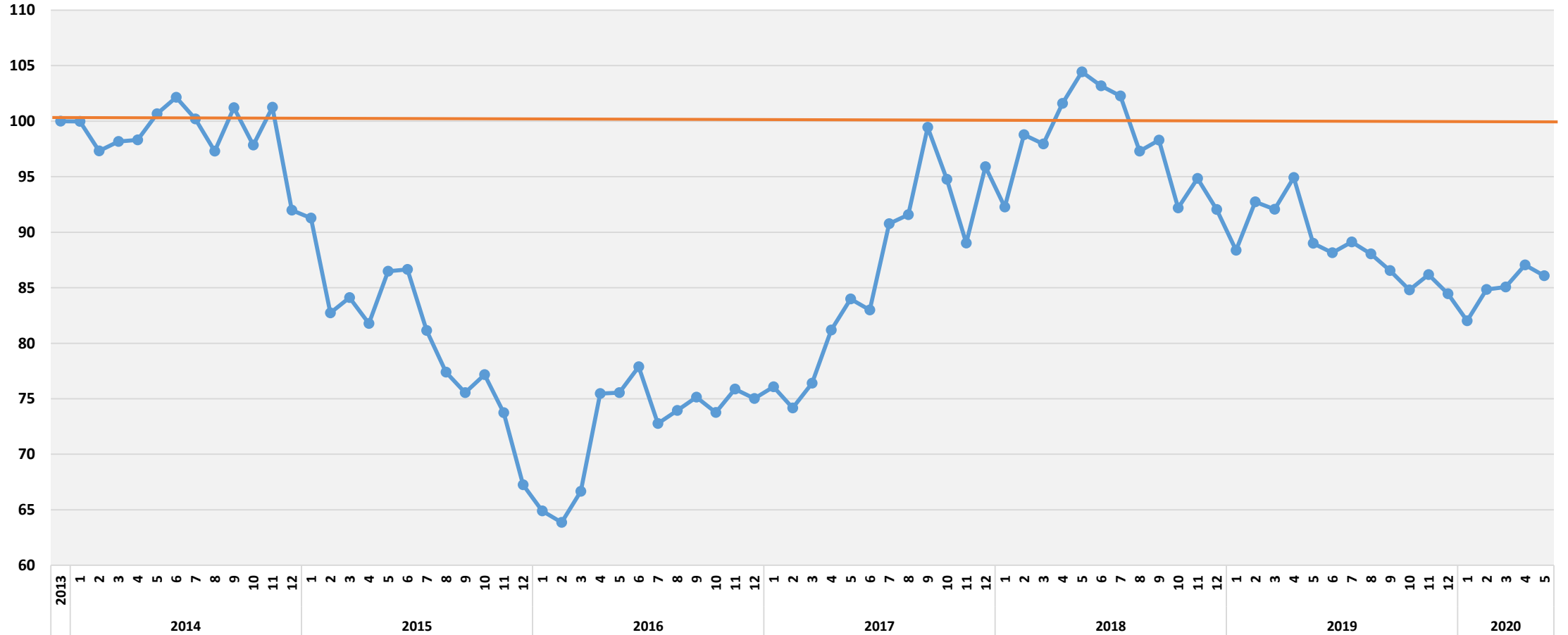
DEMİR ÇELİK ÜRÜNLERİ DIŞ TİCARET ENDEKSLERİ

İHRACAT DEĞER ENDEKSİ 2013=100



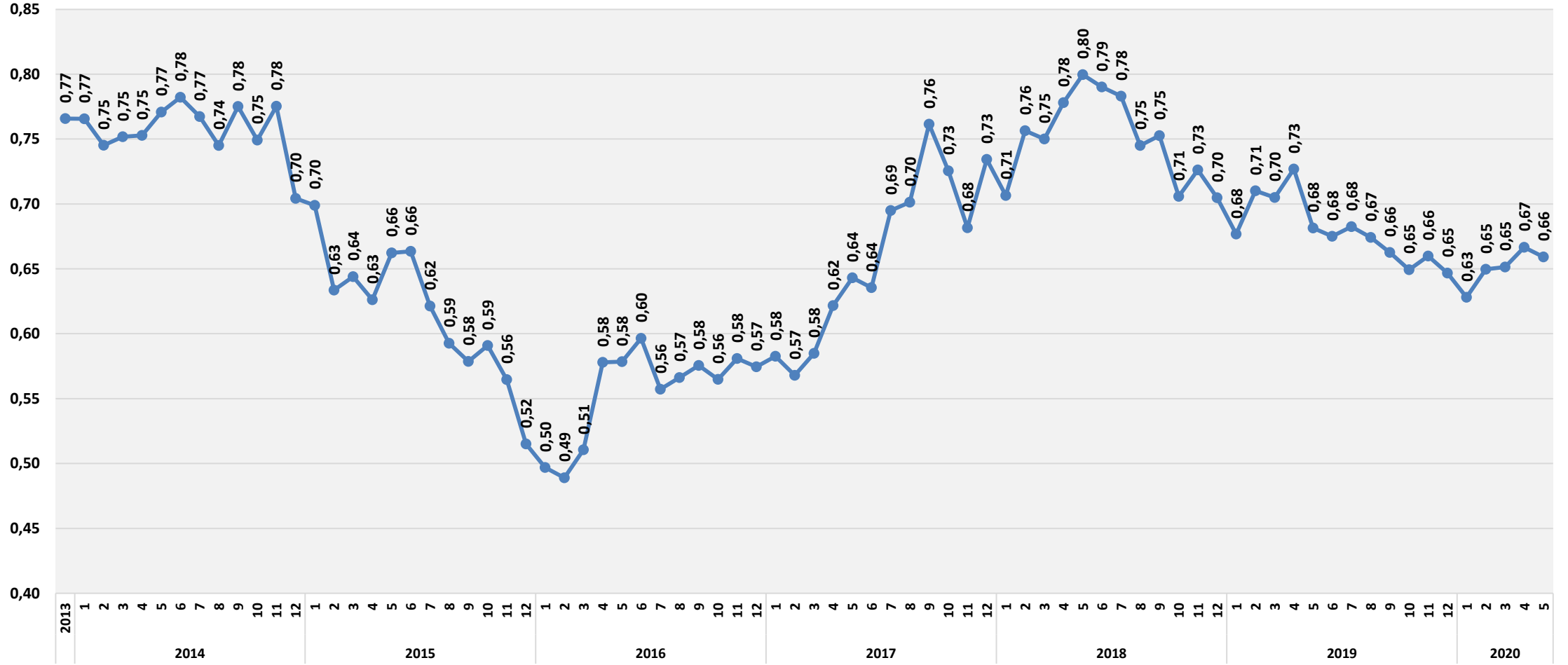
DEMİR ÇELİK ÜRÜNLERİ DIŞ TİCARET ENDEKSLERİ

İHRACAT BİRİM DEĞER ENDEKSİ 2013=100



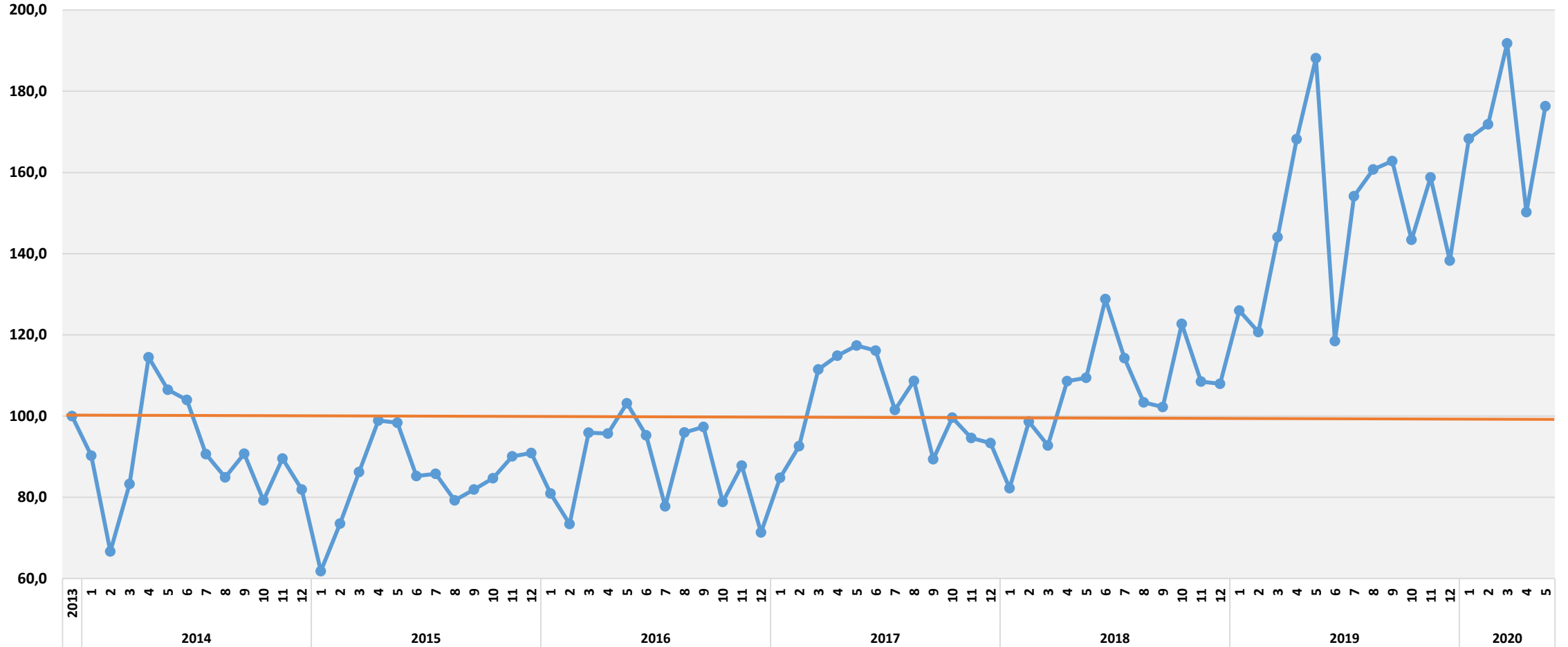
DEMİR ÇELİK ÜRÜNLERİ DIŞ TİCARET ENDEKSLERİ

BİRİM FİYAT DOLAR/KG



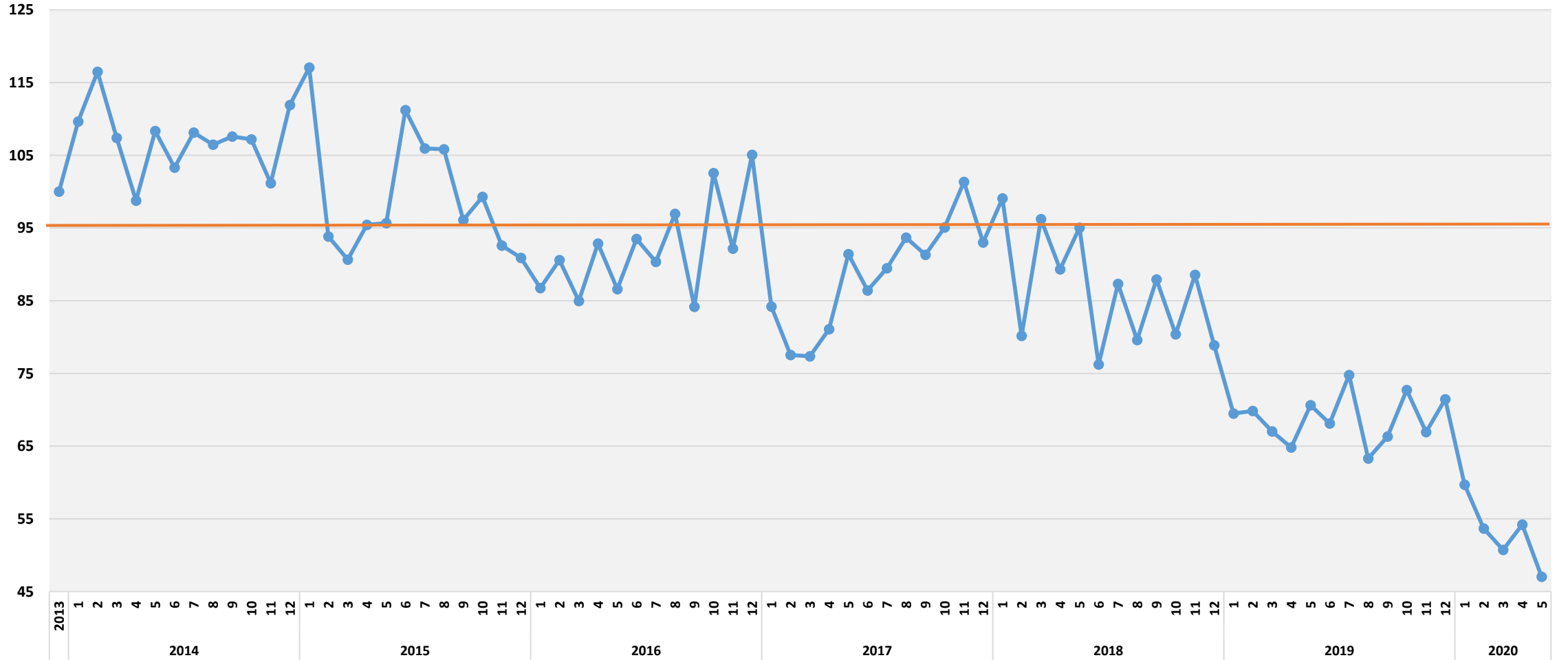
MİNERAL, TAŞ VE TOPRAK ÜRÜNLERİ DIŞ TİCARET ENDEKSLERİ

İHRACAT MİKTAR ENDEKSİ 2013=100



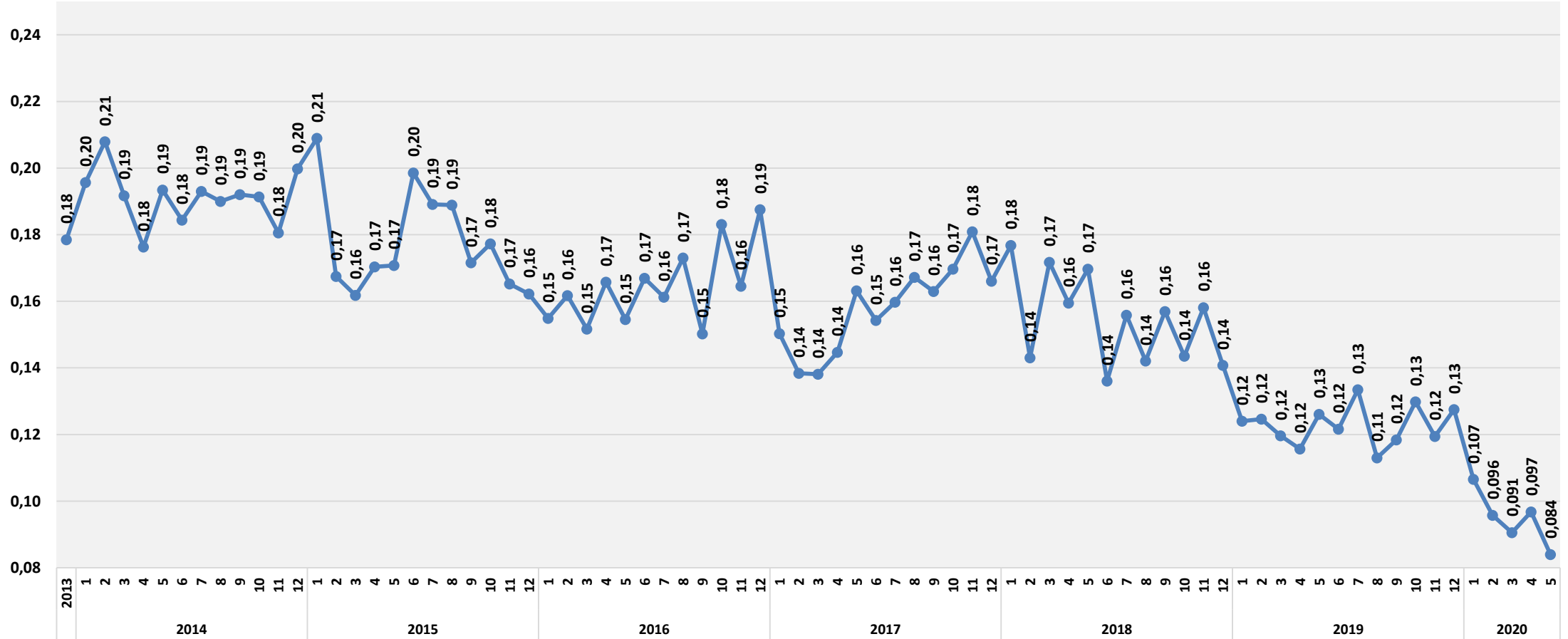
MİNERAL, TAŞ VE TOPRAK ÜRÜNLERİ DIŞ TİCARET ENDEKSLERİ

İHRACAT BİRİM DEĞER ENDEKSİ 2013=100



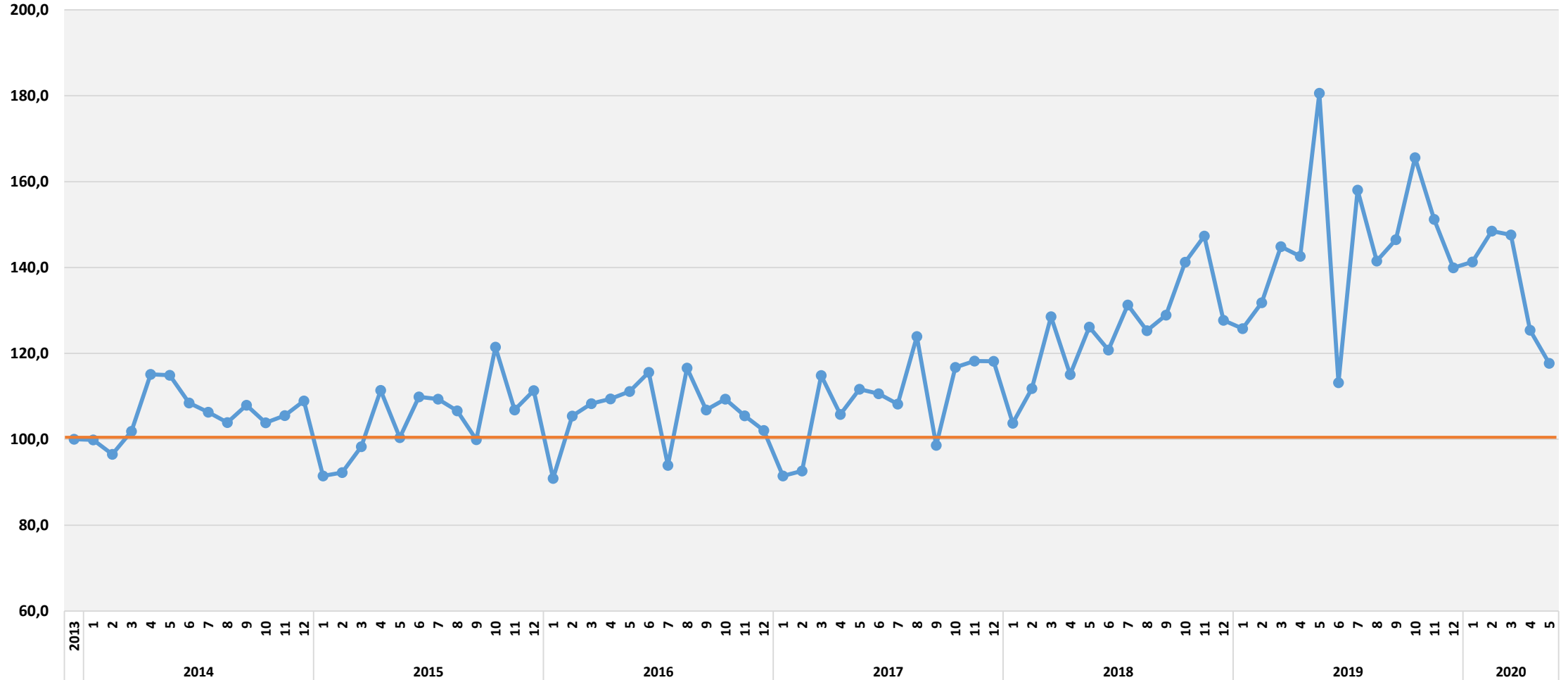
MINERAL, TAŞ VE TOPRAK ÜRÜNLERİ DIŞ TİCARET ENDEKSLERİ

İHRACAT BİRİM FİYAT DOLAR/KG



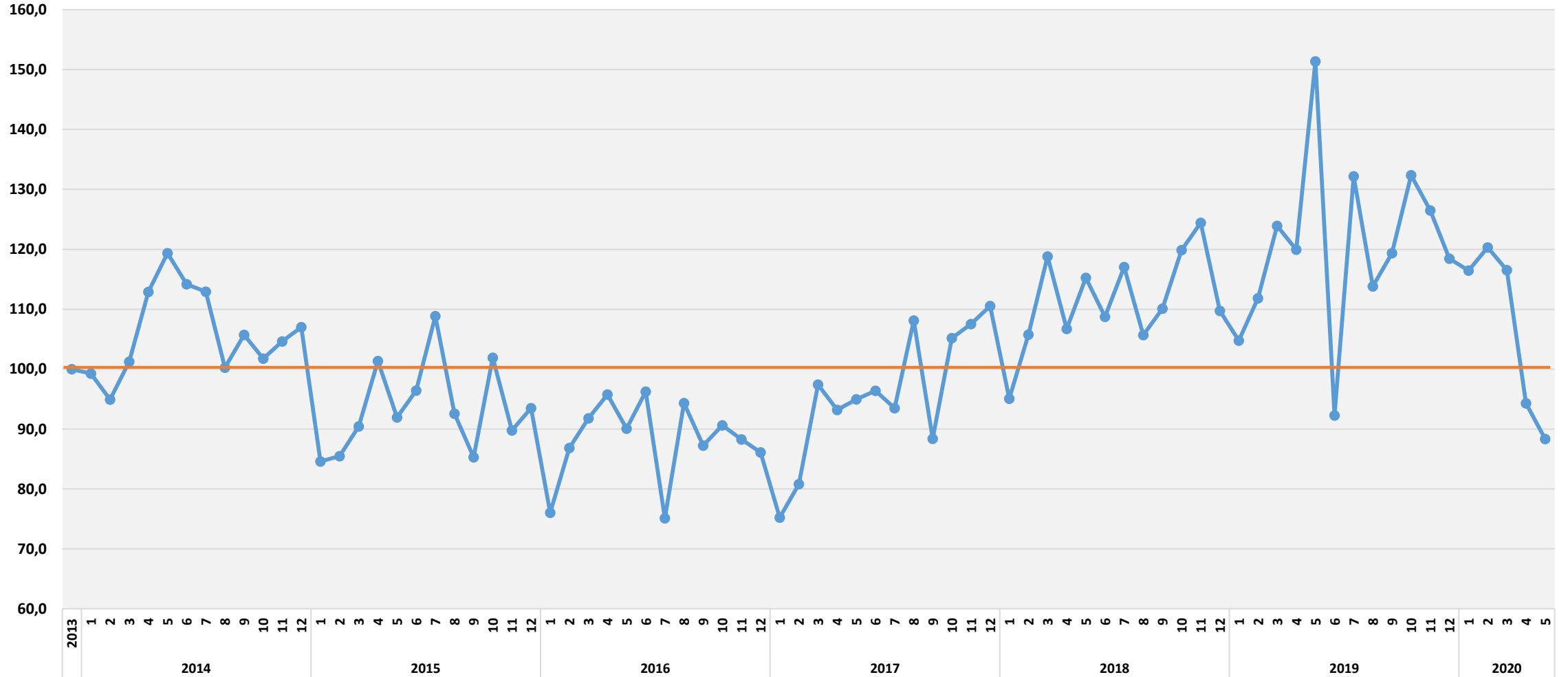
METAL BAZLI ÜRÜNLER DIŞ TİCARET ENDEKSLERİ

İHRACAT MİKTAR ENDEKSİ 2013=100



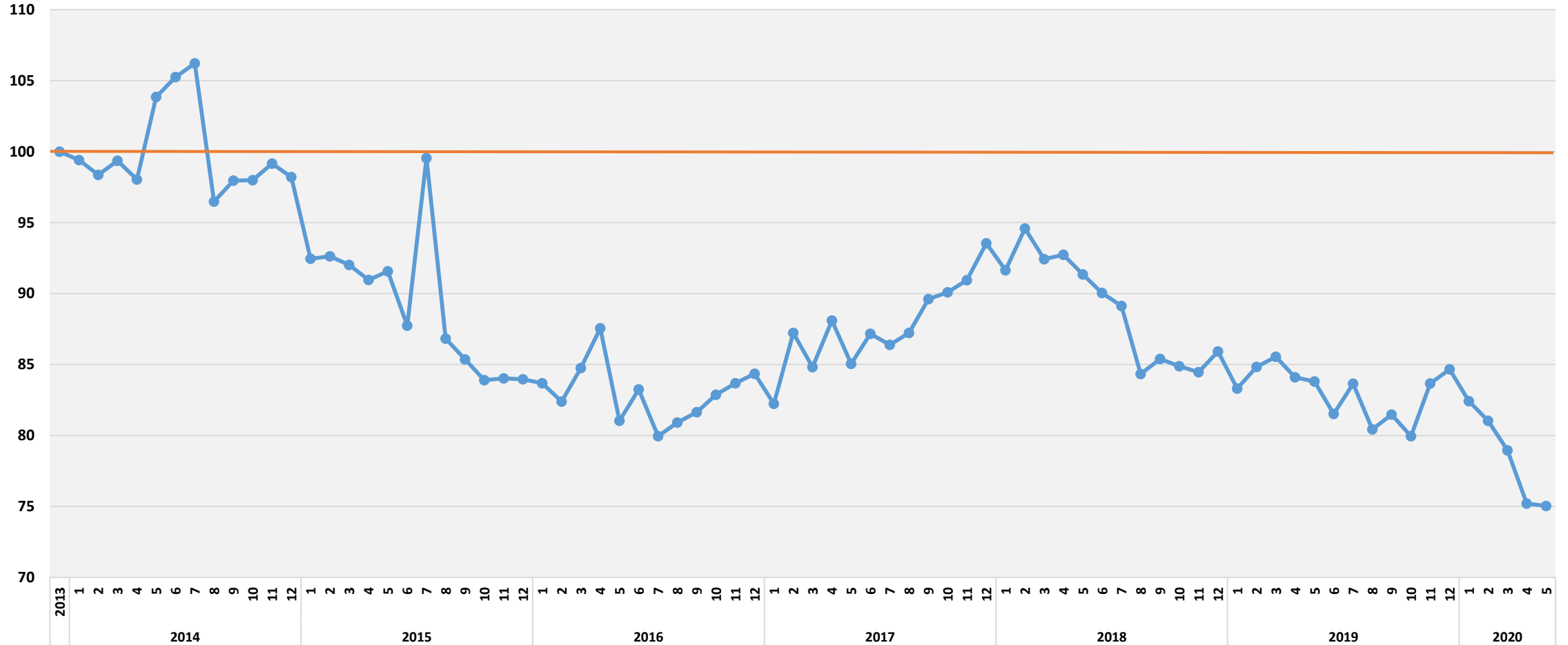
METAL BAZLI ÜRÜNLER DIŞ TİCARET ENDEKSLERİ

İHRACAT DEĞER ENDEKSİ 2013=100



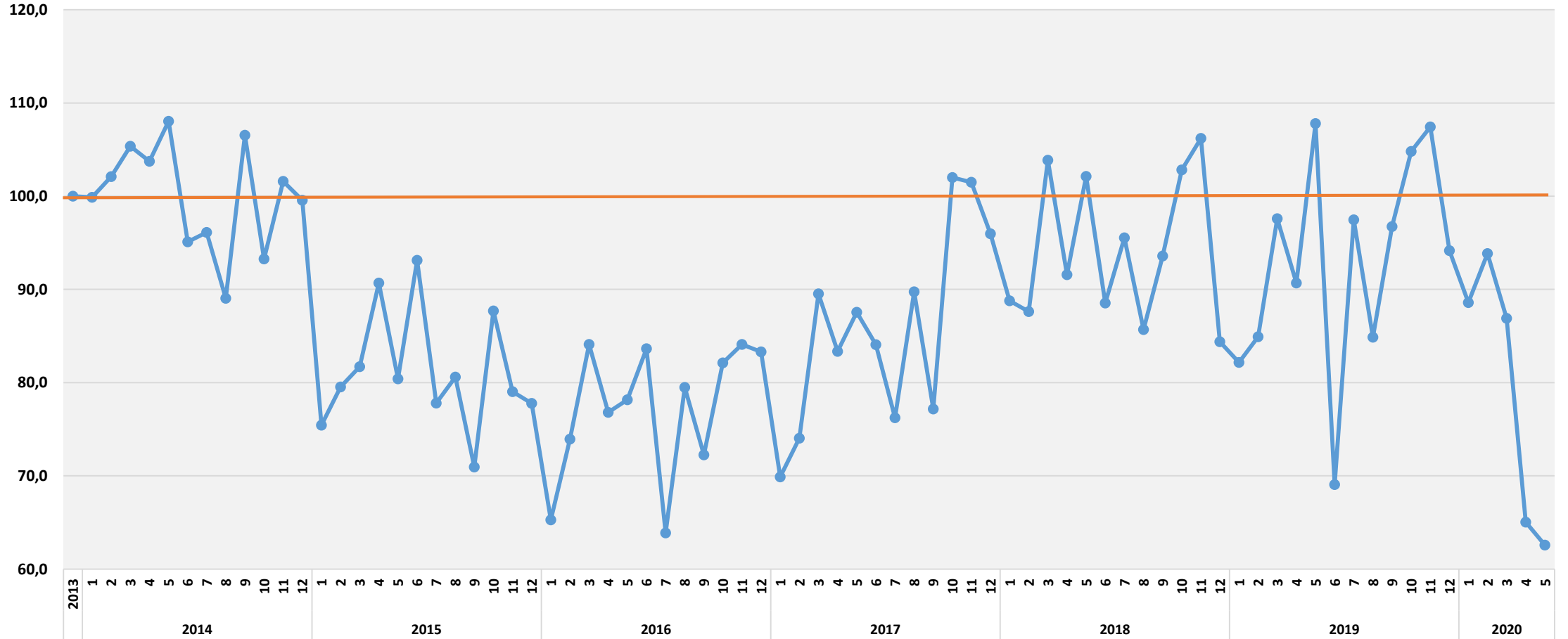
METAL BAZLI ÜRÜNLER DIŞ TİCARET ENDEKSLERİ

İHRACAT BİRİM DEĞER ENDEKSİ



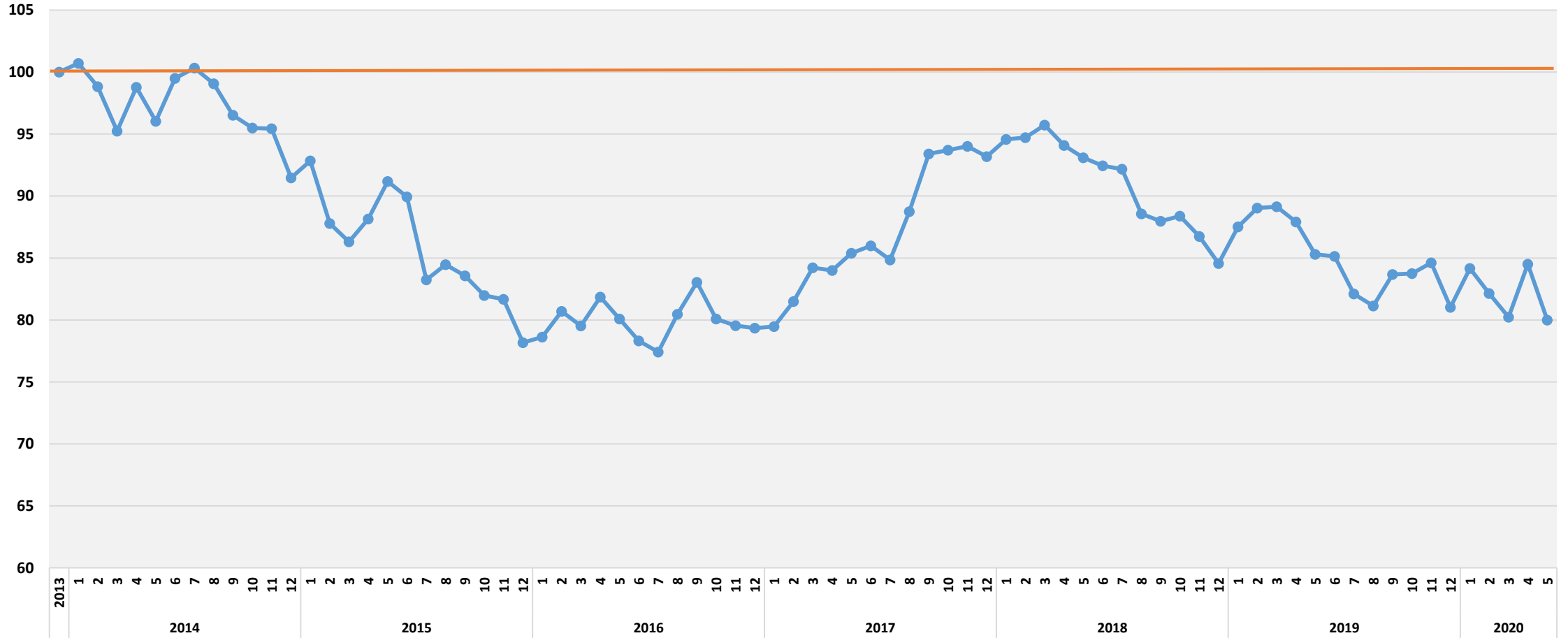
ELEKTRİK MALZEMELERİ VE TEÇHİZATLARI DİŐ TİCARET ENDEKSLERİ

İHRACAT DEĐER ENDEKSİ 2013=100



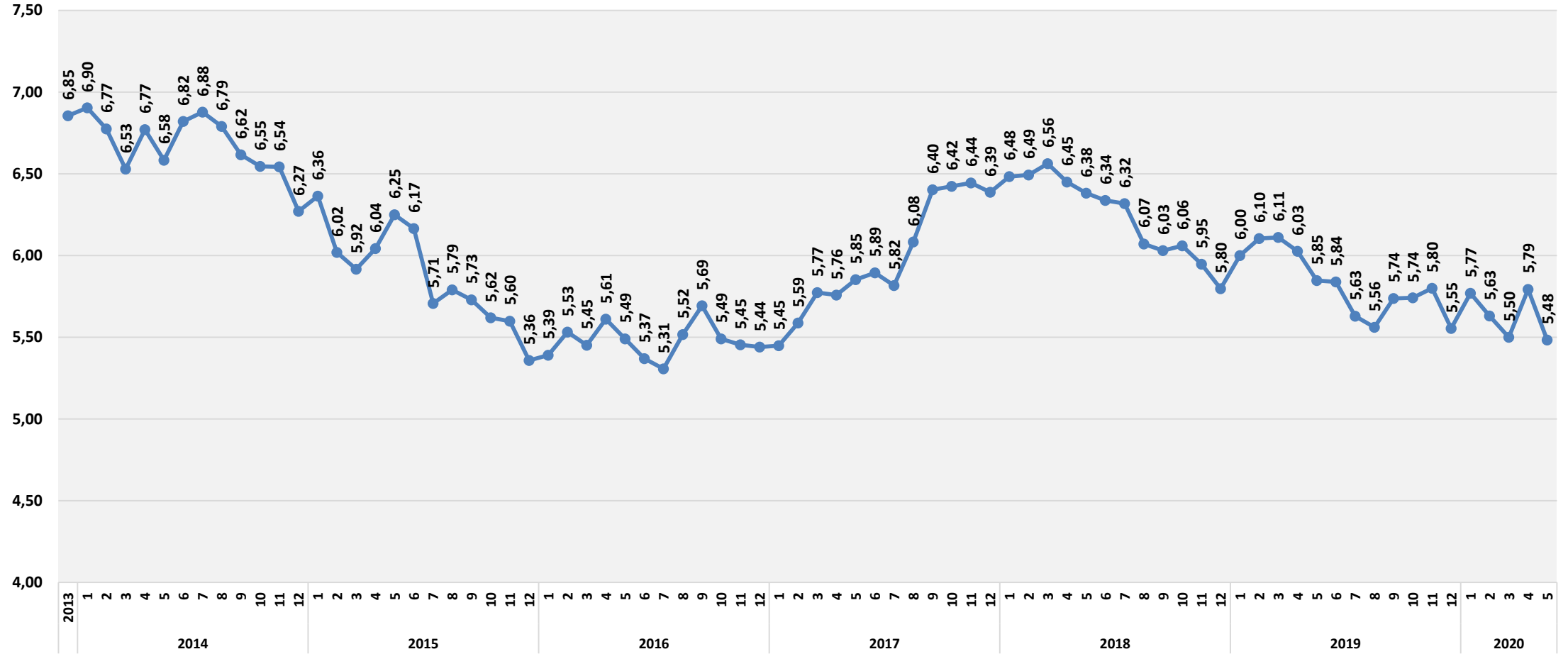
ELEKTRİK MALZEMELERİ VE TEÇHİZATLARI DIŞ TİCARET ENDEKSLERİ

İHRACAT BİRİM DEĞER ENDEKSİ 2013=100



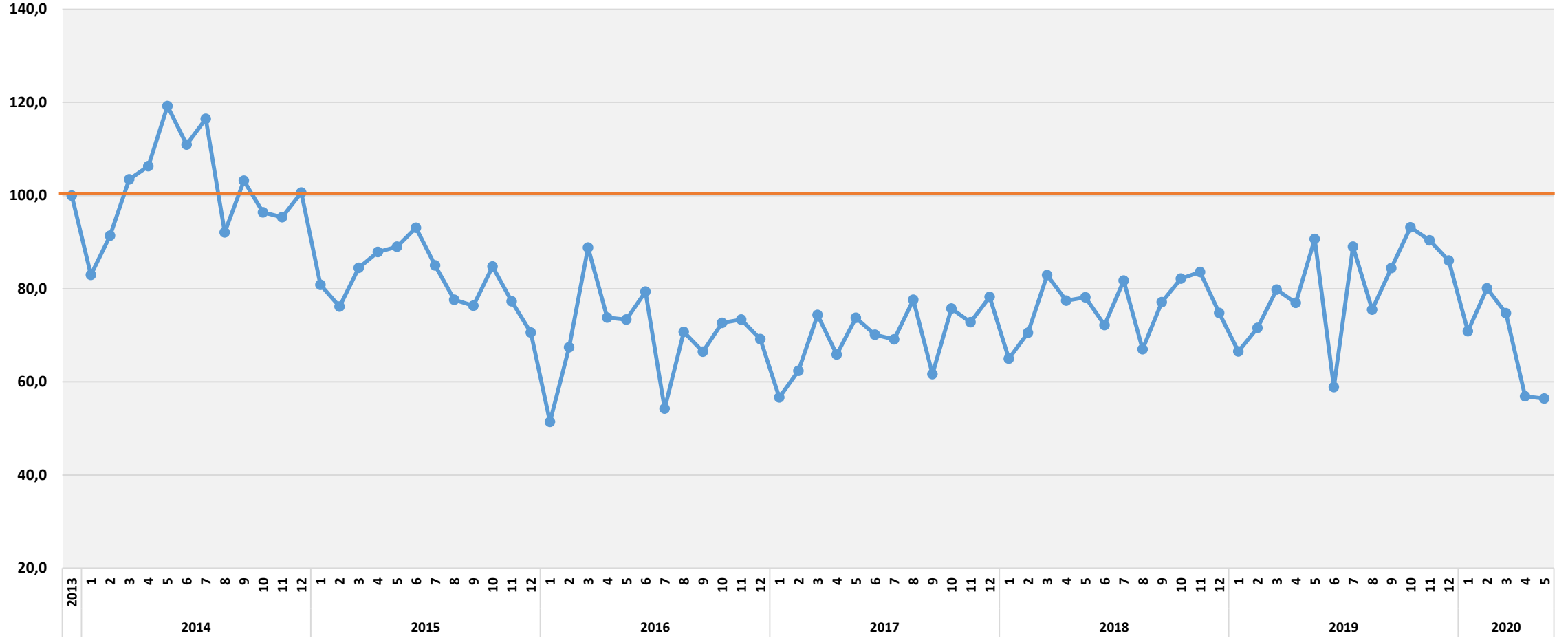
ELEKTRİK MALZEMELERİ VE TEÇHİZATLARI DIŞ TİCARET ENDEKSLERİ

İHRACAT BİRİM DEĞER DOLAR/KG



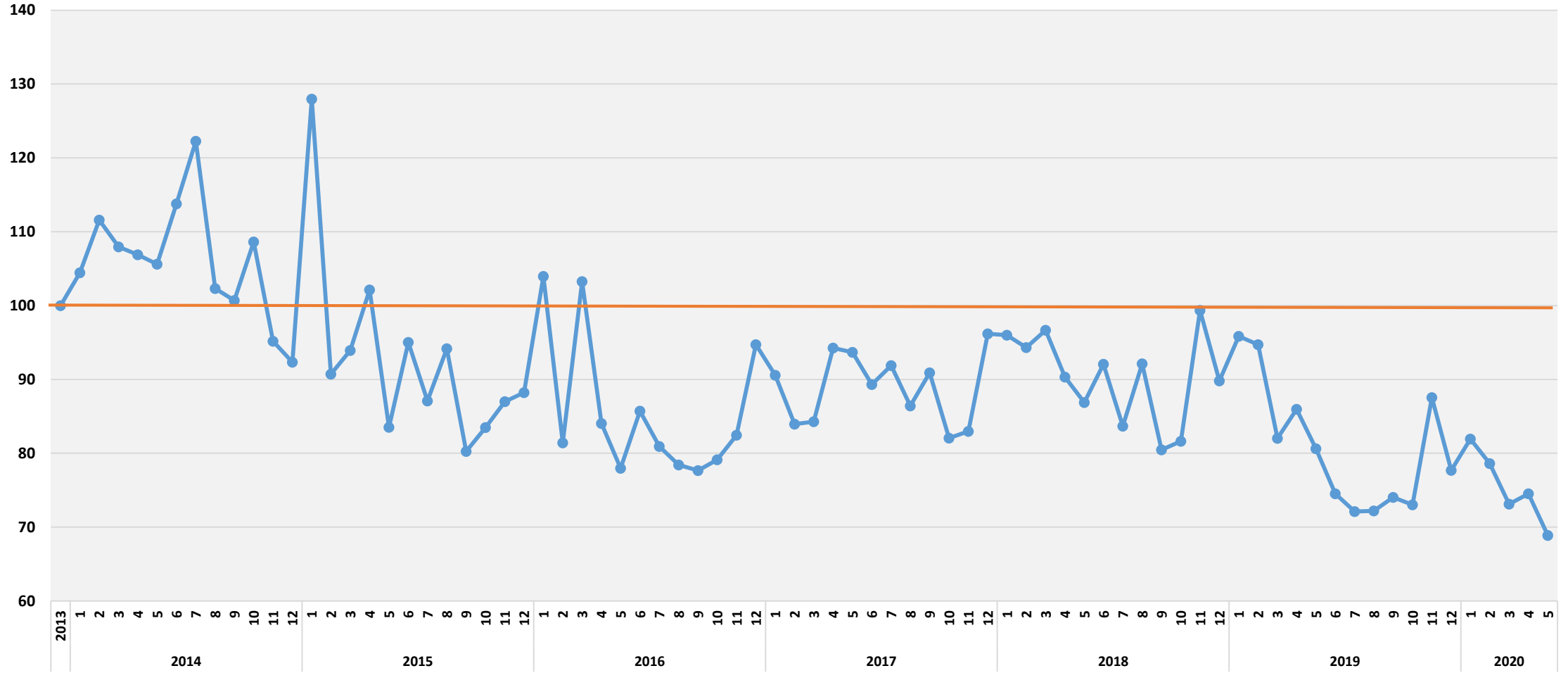
KİMYASAL BAZLI ÜRÜNLER DIŞ TİCARET ENDEKSLERİ

İHRACAT DEĞER ENDEKSİ 2013=100



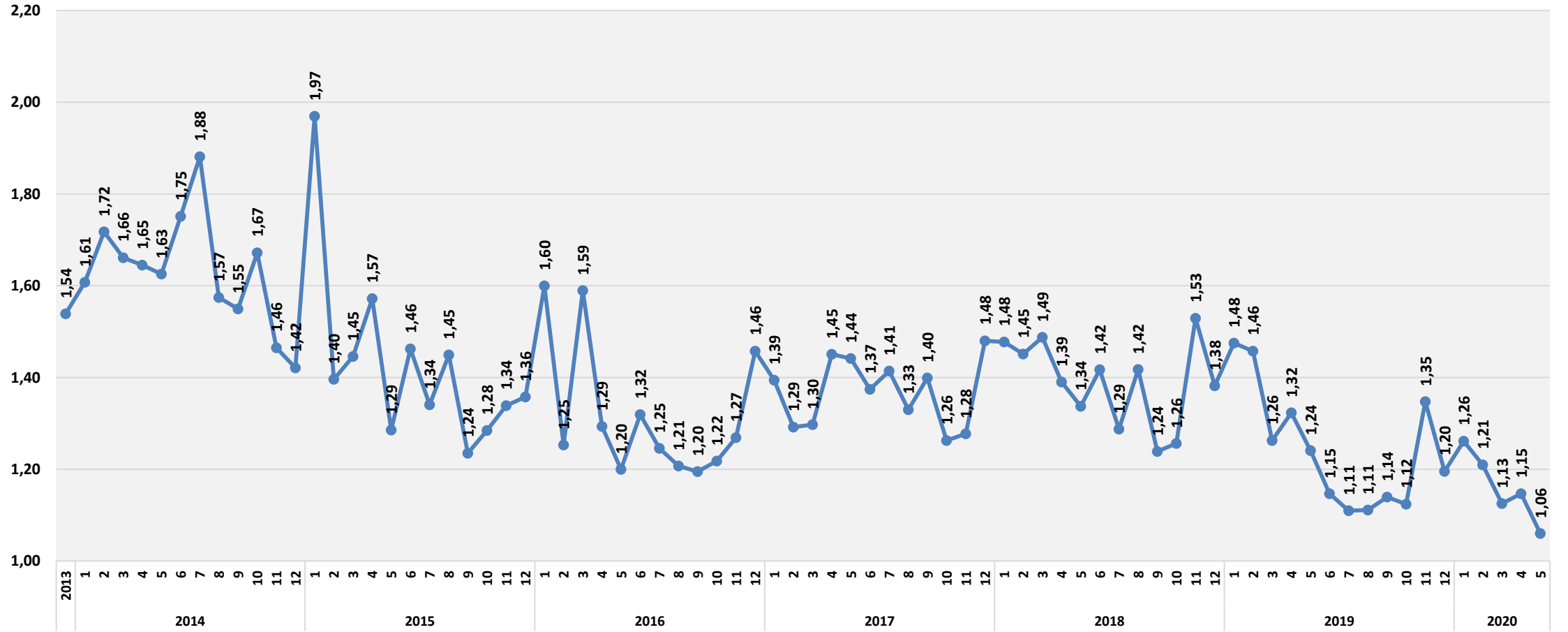
KİMYASAL BAZLI ÜRÜNLER DIŞ TİCARET ENDEKSLERİ

İHRACAT BİRİM DEĞER ENDEKSİ 2013=100



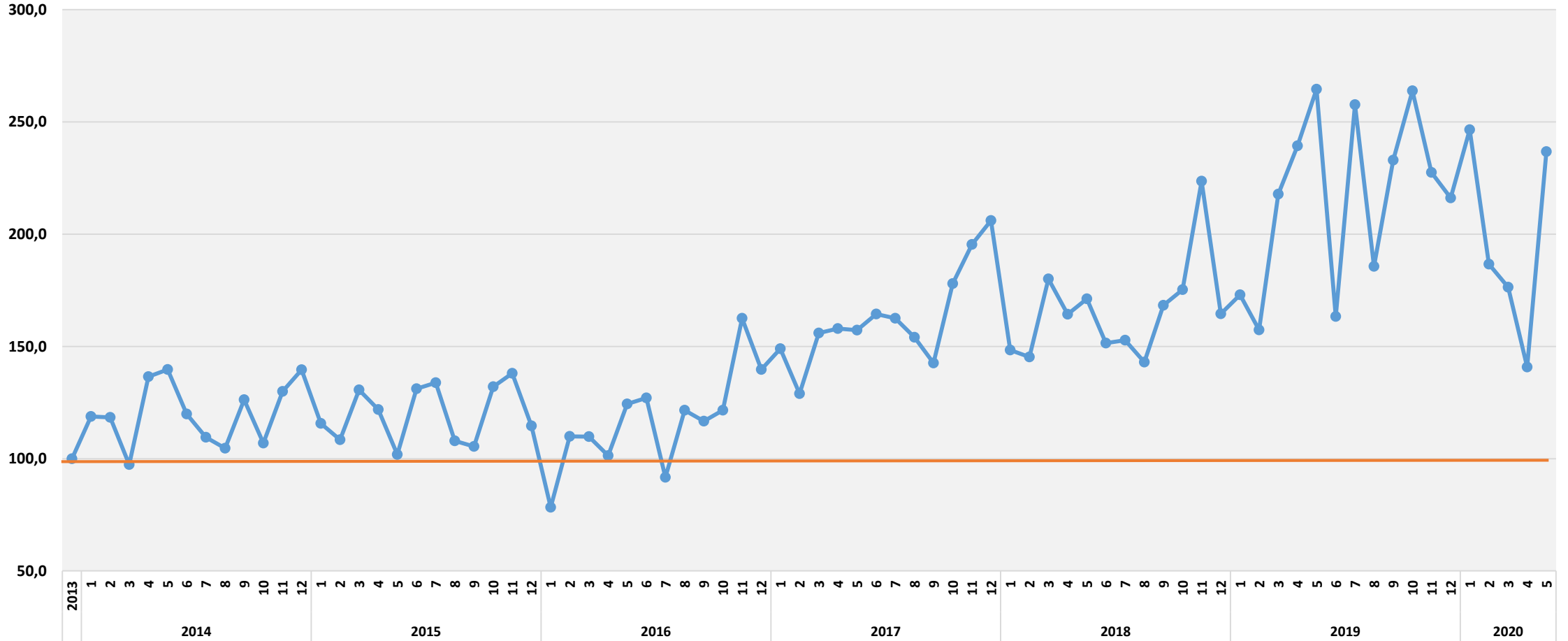
KİMYASAL BAZLI ÜRÜNLER DIŞ TİCARET ENDEKSLERİ

İHRACAT BİRİM DEĞER DOLAR/KG



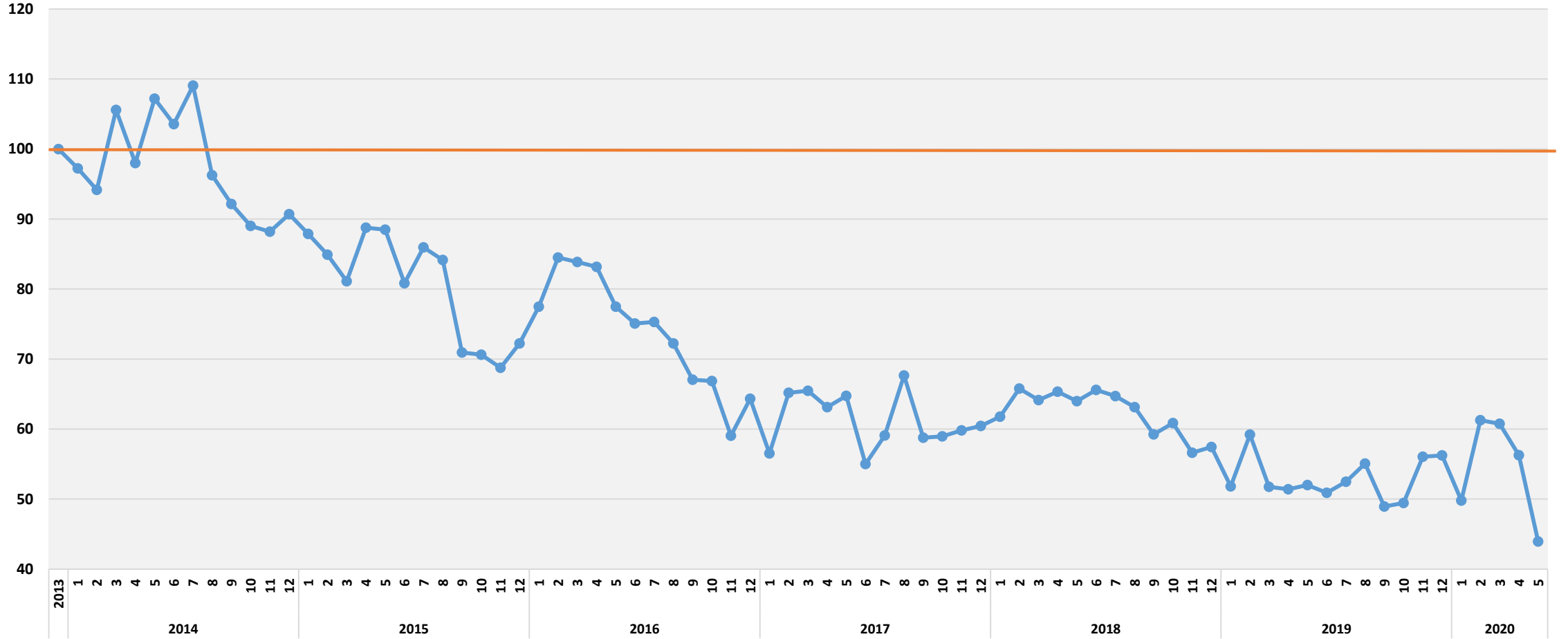
AĞAÇ VE AHŞAP ÜRÜNLERİ DIŞ TİCARET ENDEKSLERİ

İHRACAT MİKTAR ENDEKSİ 2013=100



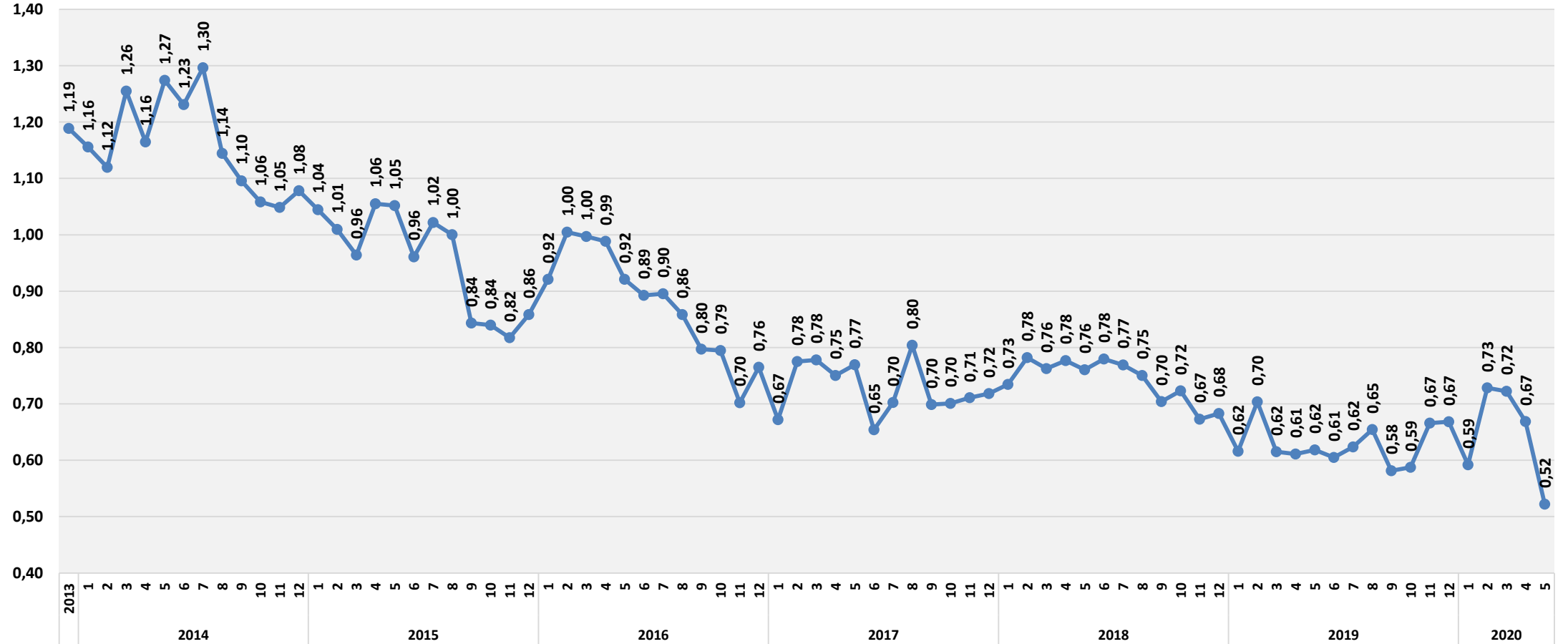
AĞAÇ VE AHŞAP ÜRÜNLERİ DIŞ TİCARET ENDEKSLERİ

İHRACAT BİRİM DEĞER ENDEKSİ 2013=100



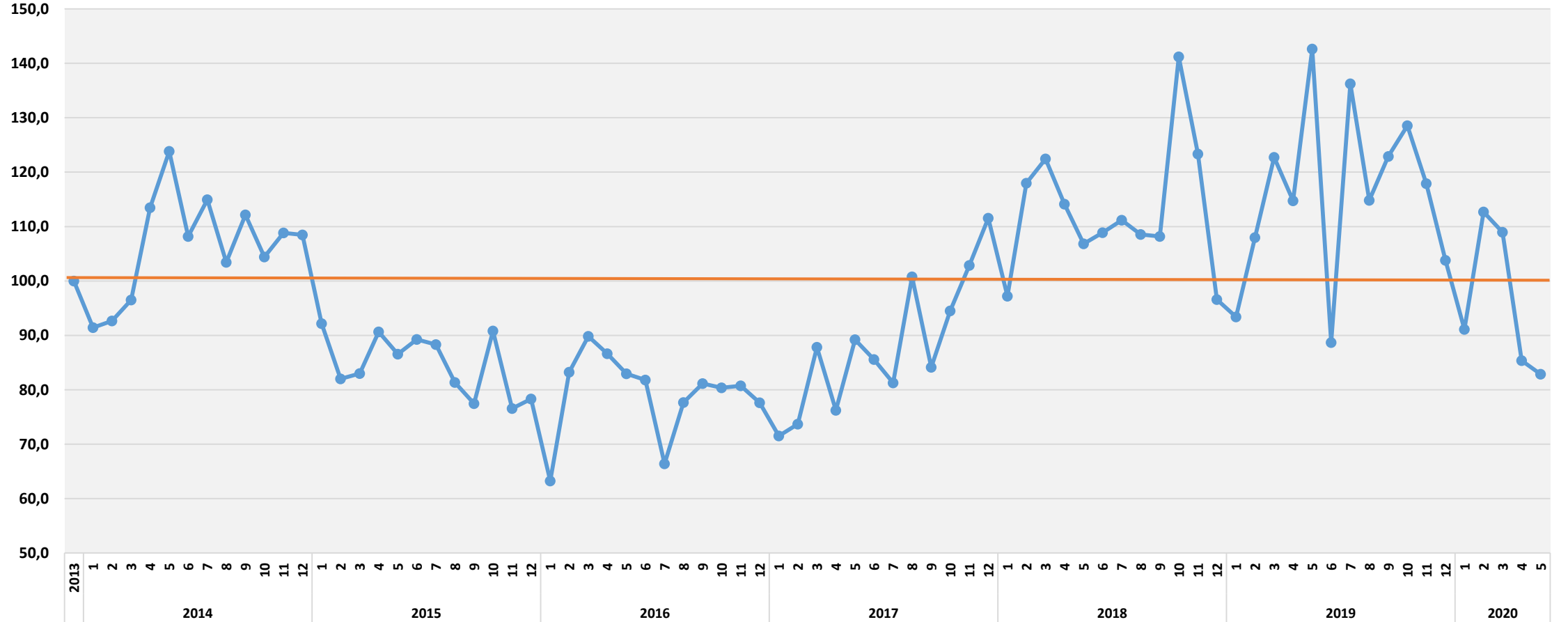
AĞAÇ VE AHŞAP ÜRÜNLERİ DIŞ TİCARET ENDEKSLERİ

İHRACAT BİRİM FİYAT DOLAR/KG



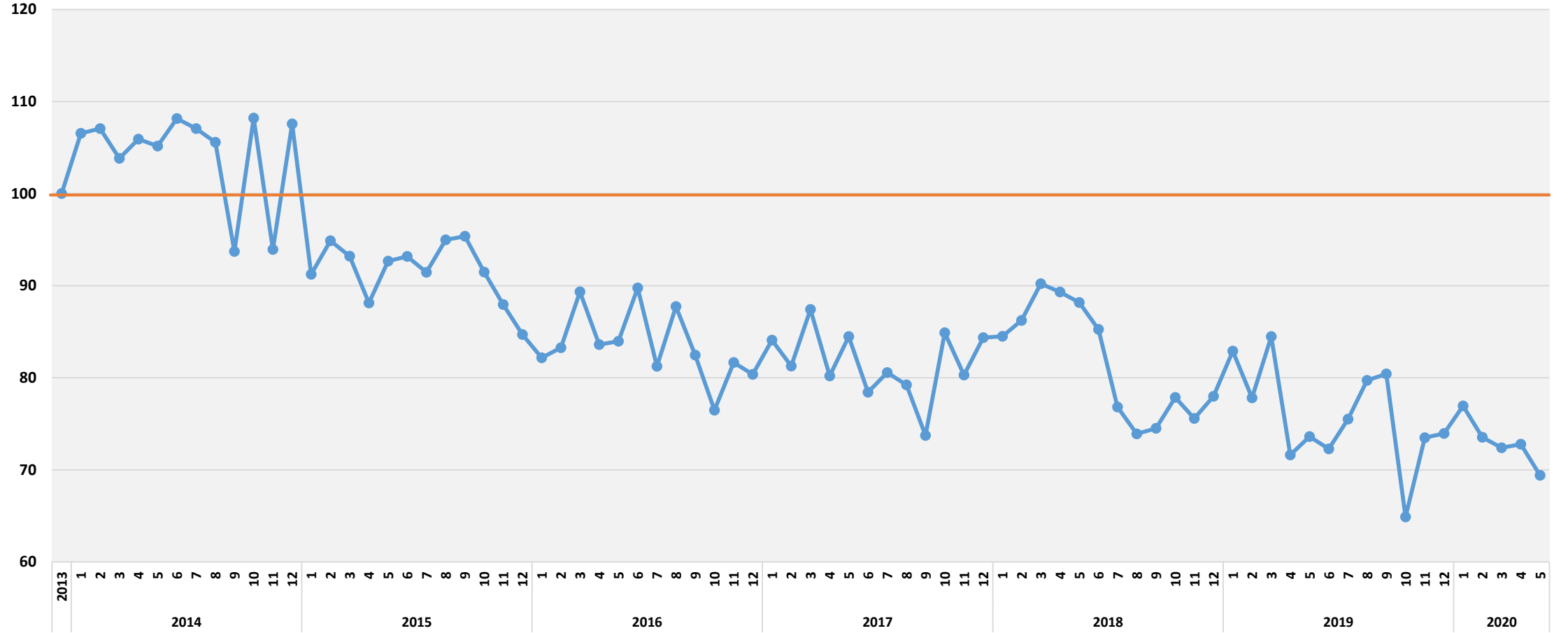
YALITIM ÜRÜNLERİ DIŞ TİCARET ENDEKSLERİ

İHRACAT DEĞER ENDEKSİ 2013=100



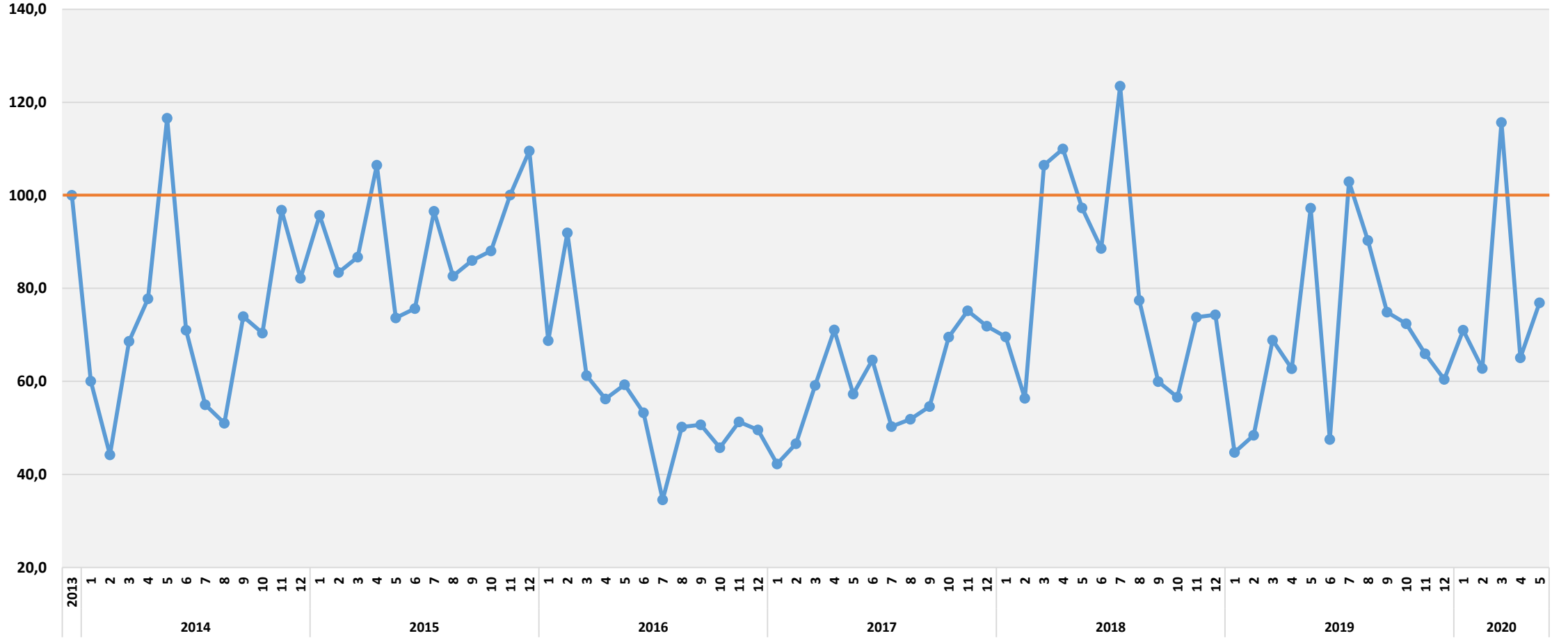
YALITIM ÜRÜNLERİ DIŞ TİCARET ENDEKSLERİ

İHRACAT BİRİM DEĞER ENDEKSİ 2013=100



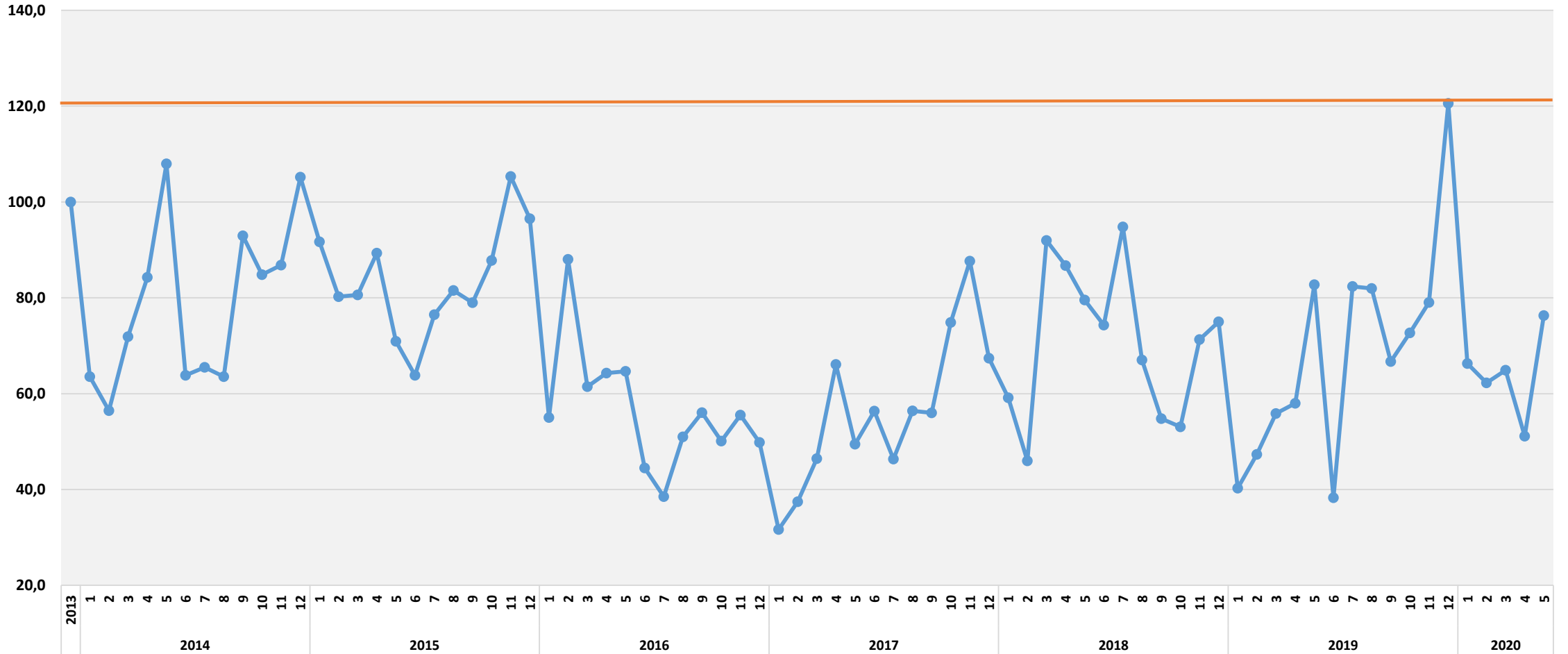
PREFABRİK YAPILAR DIŞ TİCARET ENDEKSLERİ

İHRACAT MİKTAR ENDEKSİ 2013=100



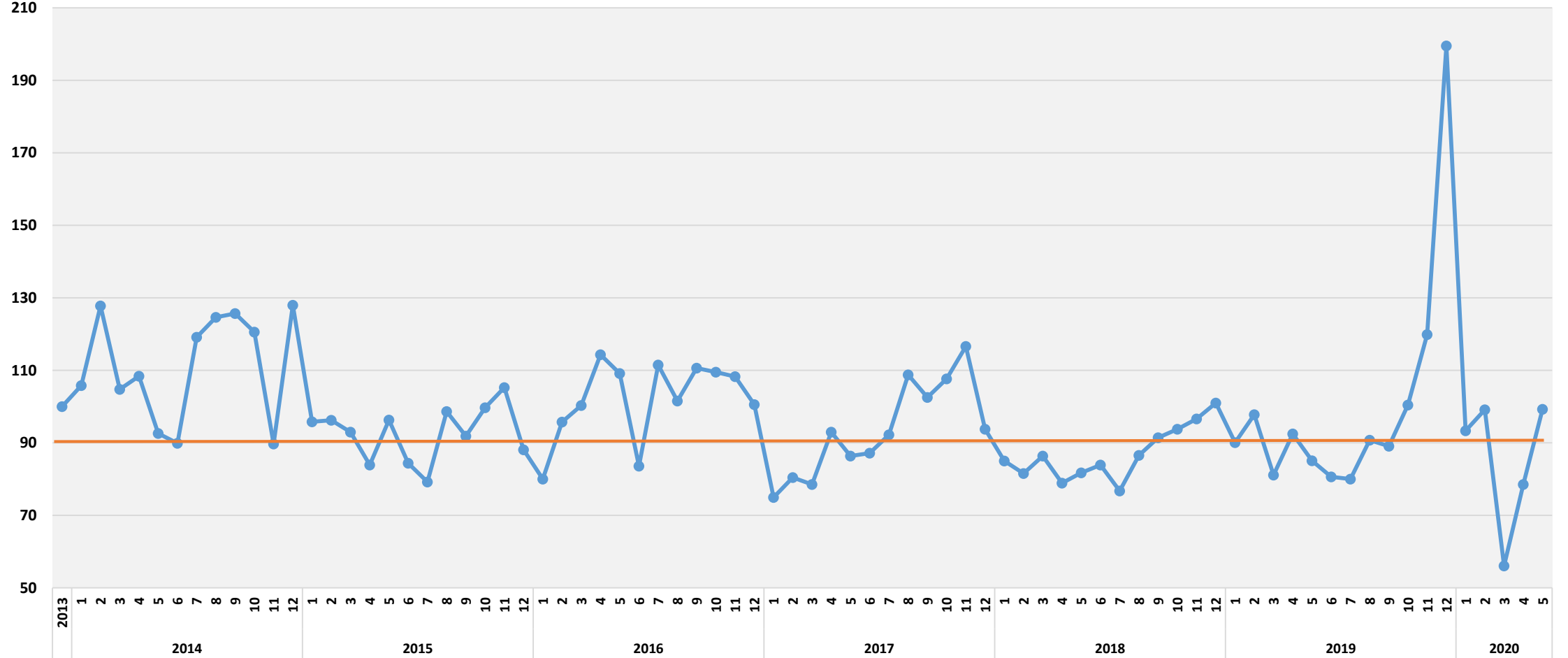
PREFABRİK YAPILAR DIŞ TİCARET ENDEKSLERİ

İHRACAT DEĞER ENDEKSİ 2013=100



PREFABRİK YAPILAR DİŐ TİCARET ENDEKSLERİ

İHRACAT BİRİM DEĞER ENDEKSİ 2013=100





İNŞAAT MALZEMELERİ
SANAYİ DIŞ TİCARET
ENDEKSİ



ENDEKSİ HAZIRLAYAN KURUM



EKONOMİ VE STRATEJİ DANIŞMANLIK HİZMETLERİ

SERGÜL SOKAK, SARAL SİTESİ C.BLOK D.10 GAYRETTEPE-BEŞİKTAŞ
İSTANBUL, TEL 0212 352 87 95

www.esdh.com.tr